

# Instalação e Configuração - Yealink VC Mobile no iOS

Este manual apresenta o processo de instalação e configuração do aplicativo móvel Yealink VC Mobile para plataforma iOS (iPhone, iPad e dentre outros dispositivos apple).

## Passo 1

O primeiro passo é a instalação do aplicativo, através da plataforma App Store, conforme a figura 1.

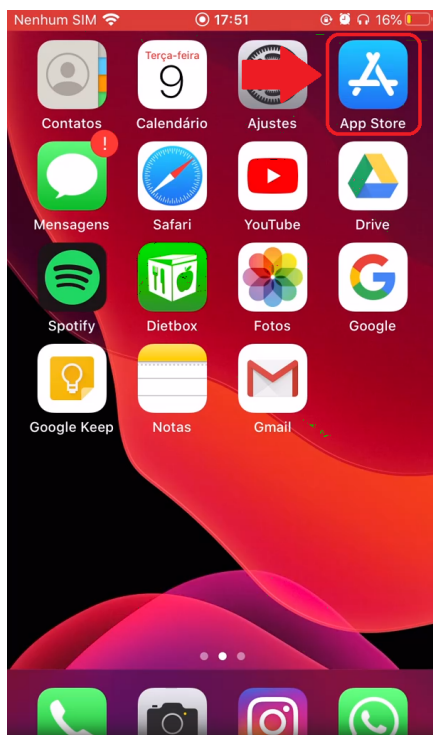


Figura 1: Aplicativo App Store.

## Passo 2

Busque por "Yealink VC Mobile" e faça o download, conforme a figura 2.

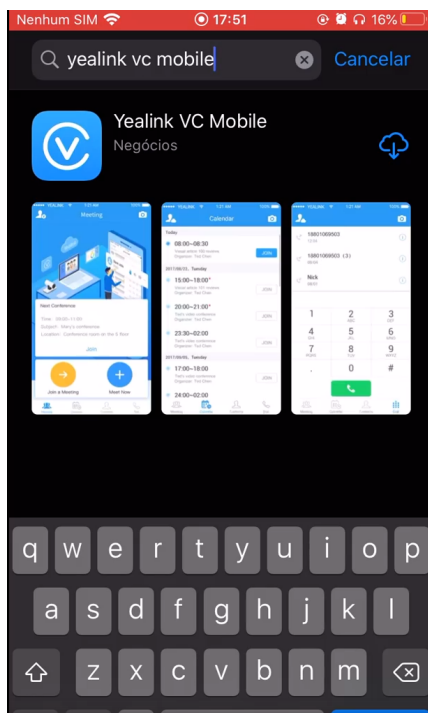


Figura 2: Aplicativo Yealink VC Mobile na App Store.

### Passo 3

Após a conclusão do download, clique no botão "ABRIR". Você será redirecionado para a página inicial do Yealink VC Mobile, conforme a figura 3. Ao iniciar pela primeira vez, o aplicativo solicita permissão para enviar notificações, clique na opção "Permitir".

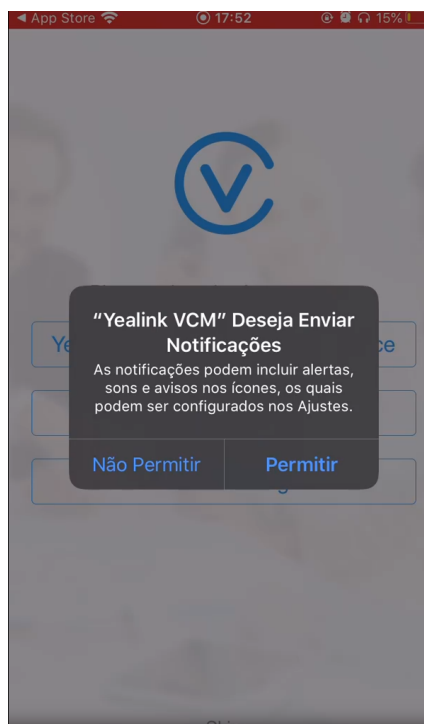


Figura 3: Tela inicial do aplicativo Yealink VC Mobile.

## Passo 4

Após o passo 3, será apresentada uma tela com as opções de conexão. clique na segunda opção, isto é, "Yealink Meeting Server".

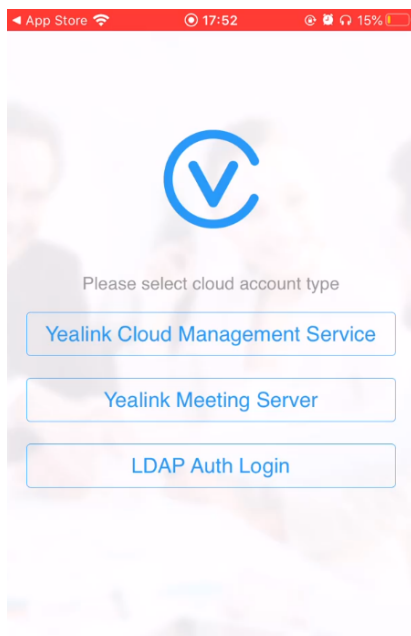


Figura 4: Opções de conexão no Yealink VC Mobile.

## Passo 5

Neste passo, insira os dados apresentados na figura 5 para se conectar ao serviço de videoconferência do IFSP. Ao finalizar clique em "Log In".

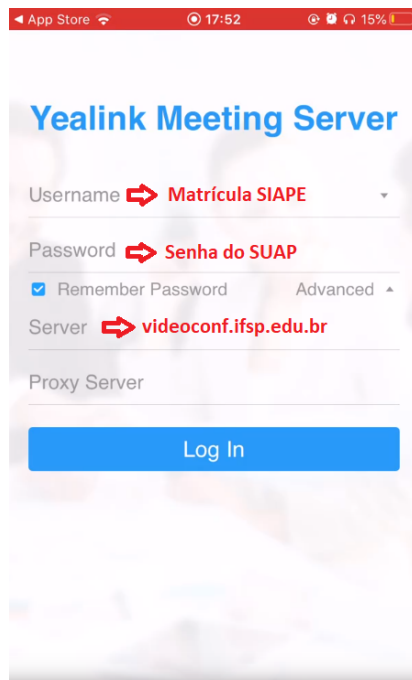


Figura 5: Dados para conectar-se à videoconferência do IFSP.

## Passo 6

Ao realizar o passo anterior, seus dados serão validados e se estiverem sido corretamente inseridos, você será direcionado à página de conferências, a qual permite entrar em uma videoconferência (Join Conference) ou iniciar uma (Meet Now).




Figura 6: Página de conferencias no Yealink VC Mobile.

## Passo 7

Clicando em "Join Conference", você poderá participar de videoconferências em execução. Para isso basta inserir os dados de acesso "Conference ID" e caso houver, "Password". Após inserir as informações, clique em "Join Now".

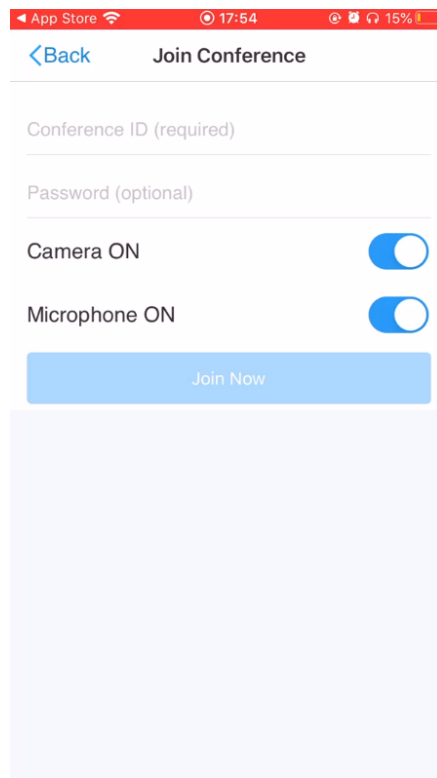


Figura 7: Opção Join Conference.

Em caso de dúvidas, entre em contato conosco via [suporte.ifsp.edu.br](mailto:suporte.ifsp.edu.br)

Revision #3

Created 18 June 2020 16:30:29 by Raphael de Paiva Goncalves

Updated 25 June 2020 17:06:23 by Raphael de Paiva Goncalves