

# Manual Acesso à Plataforma Teams

## Como ter acesso ao Microsoft Teams?

### Introdução

Este manual é um passo a passo em 3 passos para você conseguir acessar a plataforma Teams.

Para acessá-la, será necessário:

1. 1.  
Ter uma conta de email institucional/acadêmico do IFSP (@aluno.ifsp.edu.br);
2. 2.  
Ter e acessar uma conta Office 365;

Os procedimentos dos itens serão incluídos neste manual.

Passo 1: [Como criar uma conta de e-mail de aluno?](#)

Passo 2: [Como criar conta e acessar o Pacote Office 365?](#)


## Passo 3: Como instalar e acessar o Teams?

### Via Navegador

- Para acessar via navegador, não é necessário instalar o Teams, basta entrar [NESTE LINK](#) e

clicar em  ou ;


Image not found or type unknown



- Depois coloque seu email institucional e clique em



Image not found or type unknown




- Insira sua senha e clique em



- Após isso, confirme e depois clique em




Image not found or type unknown




**Pronto!** Agora você está dentro da plataforma Teams no navegador!

No Windows

- Acesse [ESTE LINK](#) e clique em



- Logo em seguida clique em



- Salve o arquivo na pasta de sua preferência e abra o instalador;

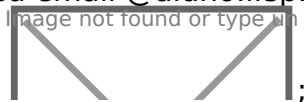
- Siga as instruções de instalação e logo depois abra o aplicativo;

- Coloque seu email @aluno.ifsp.edu.br, clique em




, depois insira sua senha

e clique em



;




**Pronto!** Agora você está dentro da plataforma Teams no Windows!

- Acesse a Play Store;



- Digite “microsoft teams” no campo de busca e clique na primeira opção;


Image not found or type unknown



- Toque em “Instalar”;




Image not found or type unknown




- Logo após a instalação, abra o aplicativo em “Abrir”;

Image not found or type unknown




- Digite seu email acadêmico @aluno.ifsp.edu.br no campo texto e clique em “Entrar”;

Image not found or type unknown



- Por fim, insira a sua senha e clique em “Entrar”.




Pronto! Agora você está dentro da plataforma Teams no Android!


## No IOS

- Acesse a App Store;
- No campo de busca, digite “microsoft teams” ou somente “teams” e clique na primeira opção;


Image not found or type unknown



- Logo após a instalação, abra o aplicativo;
- Digite seu email acadêmico @aluno.ifsp.edu.br no campo texto e clique em “Entrar”;



- Por fim, insira a sua senha e clique em “Entrar”.



**Pronto!** Agora você está dentro da plataforma Teams no IOS!

## Bônus

O Câmpus Bragança realizou um projeto com alguns professores que criaram alguns vídeos tutoriais de acesso às atividades online e de acesso às plataformas. Segue o link da playlist:

[Youtube Playlist.](#)

---

Revision #10

Created 12 March 2021 17:11:43 by Rodrigo Martins Thomaz

Updated 1 February 2022 19:14:41 by Rodrigo Martins Thomaz