

Instalação Runtime - Sem Microsoft Office

Essa instalação é interessante para aqueles usuários que não tenham uma versão 2013 em diante do Microsoft office 64 bits instalada em sua máquina


Desinstalando o Microsoft Office versão inferior ou 32 bits

Abra o Painel de Controle. Como abrir o Painel de Controle depende da sua versão do Windows:

Windows 10

- Na caixa de pesquisa na barra de tarefas, digite **painel de controle** e selecione **Painel de Controle**.
- Selecione **Programas > Programas e Recursos**, clique com o botão direito do mouse no produto Microsoft Office e escolha **Desinstalar**.

Windows 8.1 ou 8

- Clique com o lado direito do mouse no botão **Iniciar**no  (canto inferior esquerdo) e clique no **Painel de Controle**.
- Selecione **Programas e Recursos**, clique com o botão direito do mouse no produto Office e escolha **Desinstalar**.

Windows 7

- Clique em **Iniciar > Painel de Controle**.
- Clique em **Programas > Programas e Recursos**.
- Clique com o botão direito do mouse na aplicação Office que você deseja remover e clique em **Desinstalar**.

Caso o usuário esteja desenvolvendo suas atividades remotamente é necessário instalar e configurar a VPN conforme o manual:

<https://manuais.ifsp.edu.br/books/vpn/page/instala%C3%A7%C3%A3o-e-utiliza%C3%A7%C3%A3o-da-vpn-em-sistemas-windows>

Baixe e execute o instalador Runtime no link:
<https://sippag-web.ifsp.edu.br/download/sippag>

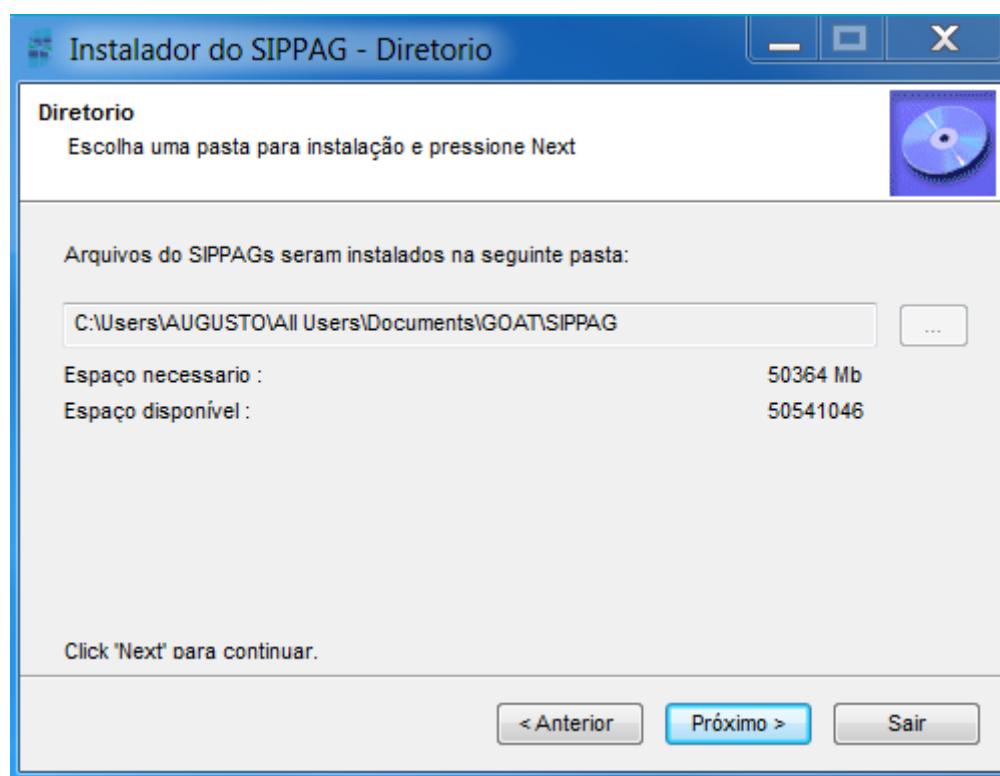
Instalação com RUNTIME

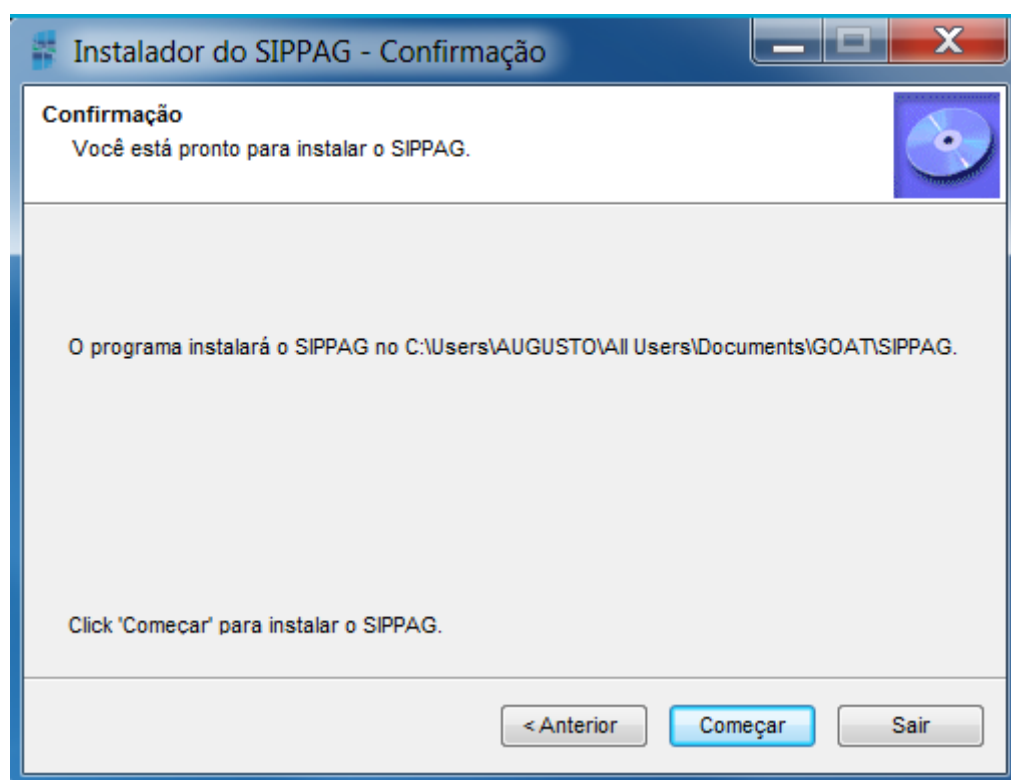
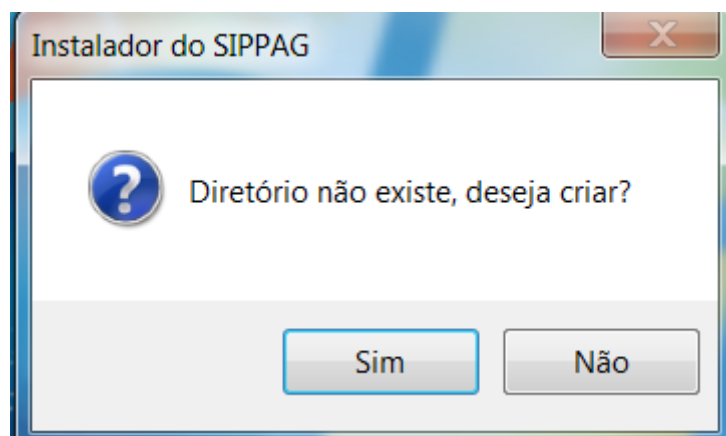
1. Download do arquivo
2. Execute a instalação
3. Aguarde a instalação do ACCESS RUNTIME

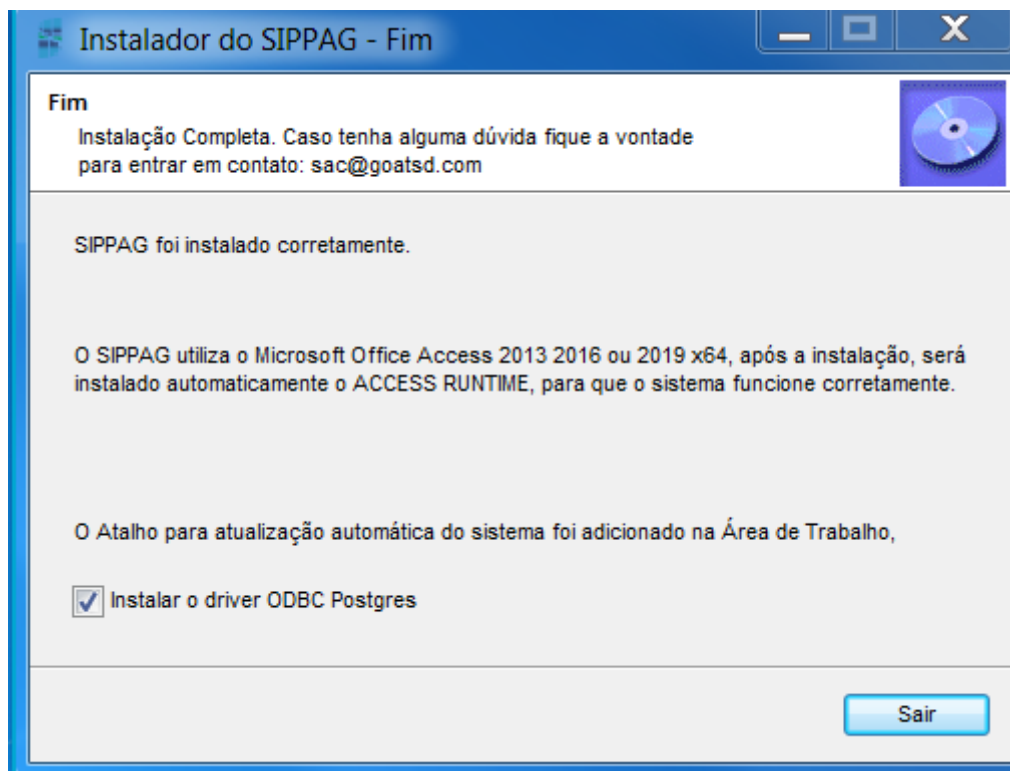
INSTALADOR COM RUNTIME

Manuais

1. Manual em PDF
2. Manual em Video







Espera a abertura da instalação do psycopg2



Welcome to the psqlODBC_x64 Setup Wizard

The Setup Wizard allows you to change the way psqlODBC_x64 features are installed on your computer or to remove it from your computer. Click Next to continue or Cancel to exit the Setup Wizard.



End-User License Agreement

Please read the following license agreement carefully



GNU LESSER GENERAL PUBLIC LICENSE
Version 2.1, February 1999

Copyright (C) 1991, 1999 Free Software Foundation, Inc.
59 Temple Place, Suite 330, Boston, MA 02111-1307 USA
Everyone is permitted to copy and distribute verbatim copies
of this license document, but changing it is not allowed.

[This is the first released version of the Lesser GPL. It also counts
as the successor of the GNU Library Public License, version 2, hence
the version number 2.1.]

Preamble

☒ I accept the terms in the License Agreement

Print

Back

Next

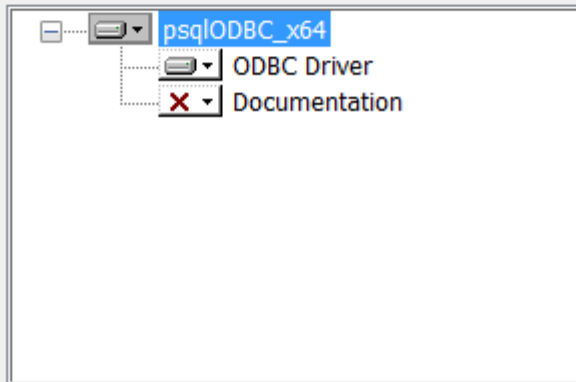
Cancel

Custom Setup

Select the way you want features to be installed.



Click the icons in the tree below to change the way features will be installed.



psqlODBC - The PostgreSQL ODBC Driver

This feature requires 0KB on your hard drive. It has 1 of 2 subfeatures selected. The subfeatures require 9554KB on your hard drive.

Location: C:\Program Files\psqlODBC\

Browse...

Reset

Disk Usage

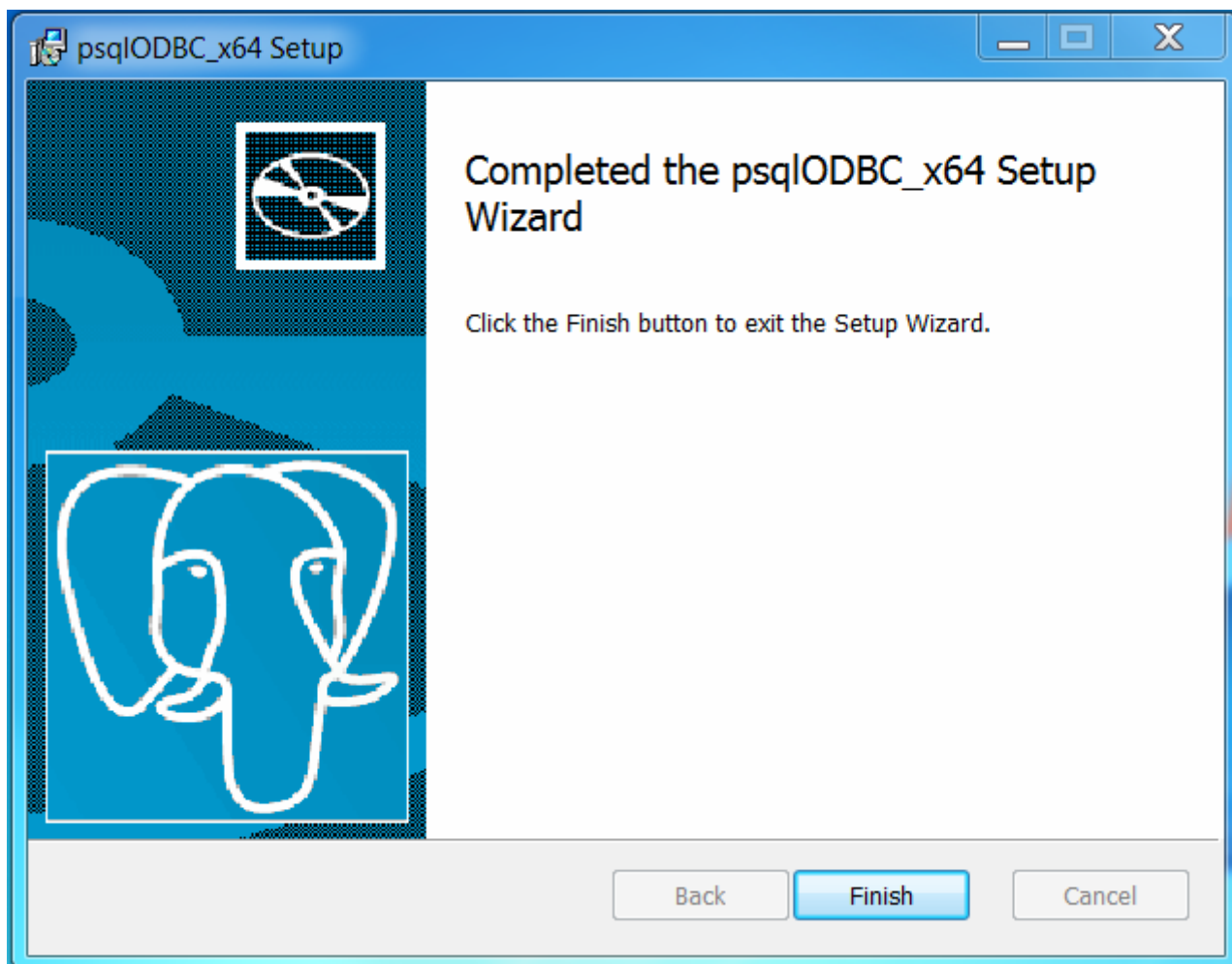
Back

Next

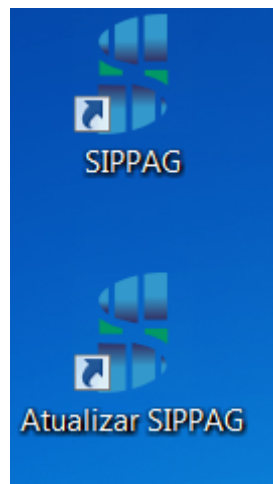
Cancel

Ready to install psqlODBC_x64

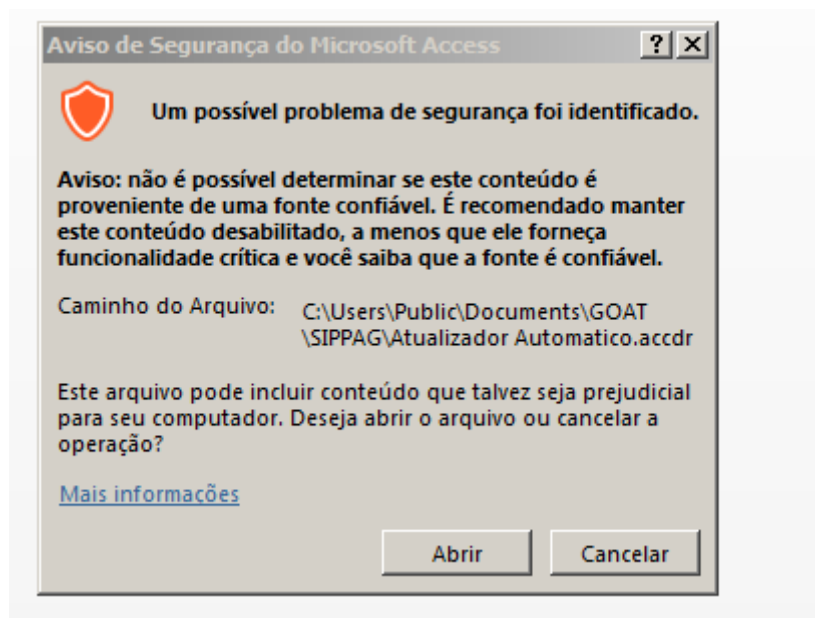
Click Install to begin the installation. Click Back to review or change any of your installation settings. Click Cancel to exit the wizard.



Na área de trabalho aparecerão dois atalhos relacionados ao SIPPAG. É necessário no primeiro acesso atualizá-lo. Então execute o "ATUALIZAR SIPPAG"



Clique em "Abrir" quantas vezes for necessário até
aparacer a próxima tela



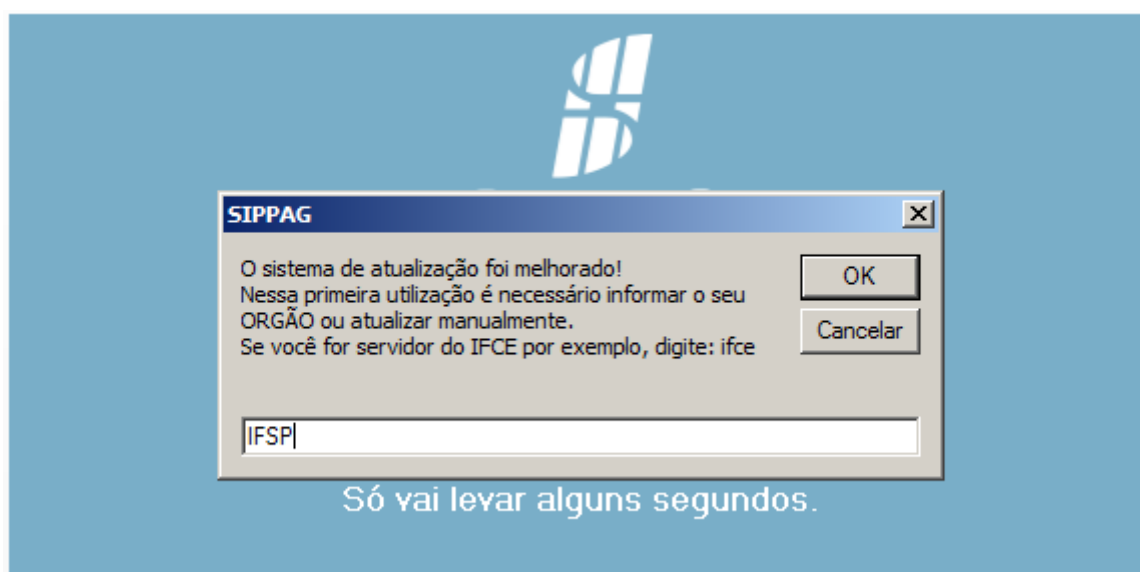
Clique em Instalar



Cancelar

Instalar

Digite **IFSP** e clique em OK



Clique em Abrir



Tudo Pronto!

Deseja reabrir o sistema?

Fechar

Abrir

Pronto! Agora é só selecionar o seu usuário no campo "Login" e inserir as suas credenciais de acesso

Obs: No campo login digite a inicial do seu nome e localize seu usuário

Obs: As credenciais de acesso **não são** as mesmas do SUAP, e-mail e etc.....



 INSTITUTO FEDERAL
São Paulo

Sair

Login

Senha

Ver

Solicitar Acesso

Lembrar Senha

Atualizar SIPPAG



SIPPAG Versão[2.8.1.3] © 2014-2021 - Todos os direitos Reservados.

Revision #18

Created 20 October 2021 21:19:12 by JOSE AUGUSTO SOUZA GOMES DA SILVA

Updated 21 October 2021 19:48:49 by JOSE AUGUSTO SOUZA GOMES DA SILVA