

6. Detalhamento do projeto - Plano de aplicação e Plano de desembolso

e) Plano de Aplicação

Aos projetos que requererem orçamento financeiro, na aba de Plano de Aplicação, pelo botão Adicionar Memória de Cálculo, devem ser incluídos os valores referentes ao financiamento dos elementos de despesa descritos no Edital (bolsa para servidor docente; bolsa estudantil; bolsa para colaborador externo; material de consumo; material permanente; serviço de terceiros). Todos os valores das bolsas devem estar de acordo com as especificações discriminadas nos itens do referido Edital.

Dados Dados do Edital Programas Caracterização dos Beneficiários 4 Equipe 1 Metas/Atividades 2 Plano de Aplicação Plano de Desembolso

Anexos

Valor do Financiamento por Projeto

Valor Total Disponível	Planejamento Financeiro		Execução Financeira	
	Planejado	Saldo	Executado	Disponível
3.400,00	0,00	3.400,00	0,00	0,00

Demonstrativo do Plano de Aplicação/Memória de Cálculo e Desembolso

Elemento de Despesa / Origem	Valor Reservado (Edital)	Previsão			Execução	
		Valor Planejado (Memória de Cálculo (A))	Valor Distribuído (Plano de Desembolso (B))	Valor Disponível (Planejamento (A-B))	Valor Executado (Desembolso (C))	Valor Disponível (Execução (B-C))
339018 - Auxílio Financeiro a Estudantes / CAMPUS	18.000,00	0,00	0	0,00	0,00	0,00
339030 - Material de Consumo / CAMPUS	6.000,00	0,00	0	0,00	0,00	0,00

Memória de Cálculo

Adicionar Memória de Cálculo

Clique em **Adicionar Memória de Cálculo** para inserir as informações de desembolso, as quais serão contabilizadas no **Valor Planejado**.

Os recursos podem ser, conforme especificado em edital:

- 339018 - Auxílio financeiro a estudante / bolsa discente
- 339030 - Material de consumo
- 449052 - Material permanente
- 339039 - Serviços de Terceiros - Pessoa Jurídica
- 339048 - Outros Auxílios Financeiros a Pessoas Física
- 339047 - Obrigações Tributárias e Contributivas

Primeiramente selecione, dentre os disponíveis para o edital, para qual recurso que está sendo planejado o desembolso:

ATENÇÃO! O auxílio estudantil pode ser disponibilizado, além da **bolsa discente**, de mais duas formas: **auxílio para telefonia e internet** (usado durante a pandemia do novo coronavírus) ou **bolsa auxílio extensão** (utilizado no Programa Mulheres do IFSP). Neste caso, repita a natureza de despesa (339018 - Auxílio financeiro a estudante / bolsa discente), descrevendo corretamente a destinação do recurso.

Preencha os dados da **Memória de Cálculo** e clique em salvar. Veja um exemplo de preenchimento:

Início - Minhas Submissões - Projeto - Projeto de Extensão Teste - Projeto - Projeto de Extensão Teste - Memória de Cálculo

Memória de Cálculo

+ Adicionar Item

Descrição: * Pagamento-Bolsista 1

Unidade de Medida: * Bolsa Mensal

Quantidade: * 6

Valor Unitário (R\$): * 200,00

Salvar

Após a inserção das Memórias de Cálculo, o **Plano de Aplicação** indicará os valores planejados:

✓ Valor do Financiamento por Projeto




Valor Total Disponível	Planejamento Financeiro		Execução Financeira	
	Planejado	Saldo	Executado	Disponível
12.000,00	12.000,00	0,00	0,0	12.000,00

✓ Demonstrativo do Plano de Aplicação/Memória de Cálculo e Desembolso

Elemento de Despesa / Origem	Valor Reservado Edital	Previsão			Execução	
		Valor Planejado Memória de Cálculo (A)	Valor Distribuído Plano de Desembolso (B)	Valor Disponível Planejamento (A-B)	Valor Executado Desembolso (C)	Valor Disponível Execução (B-C)
339018 - Auxílio Financeiro a Estudantes / CAMPUS	12.000,00	12.000,00	12.000,00	0,00	0,0	12.000,00

✓ Memória de Cálculo

Adicionar Memória de Cálculo

Ações	Despesa	Descrição	Unidade de Medida	Quantidade	Valor Unitário (R\$)	Total Orçado (R\$)	Total Executado (R\$)
 	339018 - Auxílio Financeiro a Estudantes / CAMPUS	Auxílio Estudantil para despesas com telefonia e internet	Auxílio	24	100,00	2.400,00	0,0
 	339018 - Auxílio Financeiro a Estudantes / CAMPUS	Pagamentos de Bolsas-Auxílio	Bolsa	24	400,00	9.600,00	0,0

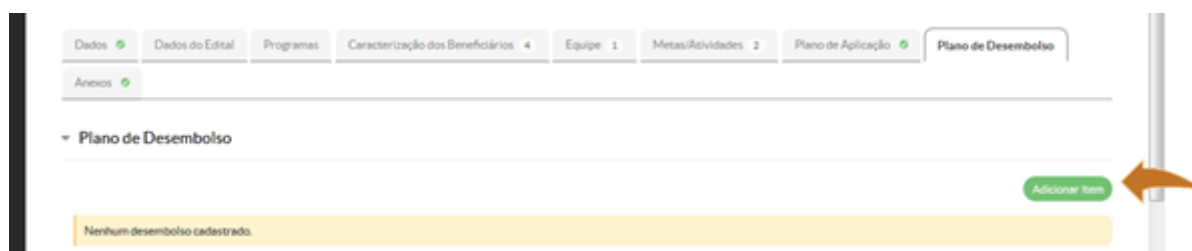
Neste momento será possível observar o Planejamento Financeiro com o valor planejado, e na Memória de Cálculo haverá o detalhamento das despesas. O **valor distribuído** será calculado automaticamente após a execução do próximo passo.

Atenção! É indicado que o desembolso dos bolsistas seja cadastrado separadamente (adicionar uma Memória de Cálculo por bolsista), para indicar claramente a quantidade de estudantes requerida no projeto.

f) Plano de Desembolso

Cadastre o período previsto para a execução das despesas inseridas em **Plano de Aplicação**. Os dados financeiros constantes nessas duas abas devem estar estritamente relacionados.

Primeiramente clique em **Adicionar Item** para adicionar os desembolsos.



Os campos a serem preenchidos serão:

A imagem mostra um formulário modal intitulado 'Adicionar Desembolso'. Os campos são: 'Memória de Cálculo' (menu suspenso), 'Ano' (menu suspenso), 'Mês' (menu suspenso) com a dica 'O mês 1 indica o primeiro mês do projeto', 'Valor (R\$)' (campo de texto) e 'Repetir Desembolso até o mês' (campo de texto) com a dica 'Deixe em branco se este desembolso não se repetirá nos meses subsequentes'. Há um botão verde 'Salvar' no canto inferior esquerdo.

Selecione o item da **Memória de Cálculo** que você pretende inserir o planejamento de desembolso na barra de rolagem:

A imagem mostra o mesmo formulário 'Adicionar Desembolso', mas com a lista de opções para 'Memória de Cálculo' expandida. As opções são: '339030 - Material de Consumo / CAMPUS - Aquisição de Materiais de Consumo', '339038 - Auxílio Financeiro a Estudantes / CAMPUS - Pagamento - Bolsista 2' e '339038 - Auxílio Financeiro a Estudantes / CAMPUS - Pagamento - Bolsista 1'. Uma seta laranja aponta para a barra de rolagem da lista.

Selecione o ano, que deverá ser o de execução do projeto.

Selecione o mês de execução do projeto no qual será feito o planejamento de desembolso.

Adicionar Desembolso

Memória de Cálculo: 339030 - Material de Consumo / CAMPUS - Aquisição de Materiais de Consumo

Ano: 2019

Mês: 2
O mês 1 indica o primeiro mês do projeto

Valor (R\$):

Repetir Desembolso até o mês:

Deixe em branco se este desembolso não se repetirá nos meses subsequentes.

Salvar

Atenção: o número do mês relaciona-se com a execução do projeto. Assim, mesmo que o projeto tenha início em março, o primeiro mês de execução do projeto deve ser indicado como mês 1.

Preencha também o **valor** no campos correspondente, e por quanto tempo o desembolso será efetuado, no campo **Repetir desembolso até o mês**.

O Plano de Desembolso ficará da seguinte forma:

Plano de Desembolso

Adicionar Item

Ações	Memória de Cálculo	Ano	Mês	Valor	Valor Executado	Valor Disponível	Opções
	339018 - Auxílio Financeiro a Estudantes / CAMPUS - Pagamento - Bolsista 1	2019	1	200,00	0,00	200,00	+
	339018 - Auxílio Financeiro a Estudantes / CAMPUS - Pagamento - Bolsista 2	2019	1	200,00	0,00	200,00	+
	339018 - Auxílio Financeiro a Estudantes / CAMPUS - Pagamento - Bolsista 1	2019	2	200,00	0,00	200,00	+
	339018 - Auxílio Financeiro a Estudantes / CAMPUS - Pagamento - Bolsista 2	2019	2	200,00	0,00	200,00	+
	339018 - Auxílio Financeiro a Estudantes / CAMPUS - Pagamento - Bolsista 1	2019	3	200,00	0,00	200,00	+
	339018 - Auxílio Financeiro a Estudantes / CAMPUS - Pagamento - Bolsista 2	2019	3	200,00	0,00	200,00	+
	339018 - Auxílio Financeiro a Estudantes / CAMPUS - Pagamento - Bolsista 1	2019	4	200,00	0,00	200,00	+
	339018 - Auxílio Financeiro a Estudantes / CAMPUS - Pagamento - Bolsista 2	2019	4	200,00	0,00	200,00	+
	339018 - Auxílio Financeiro a Estudantes / CAMPUS - Pagamento - Bolsista 1	2019	5	200,00	0,00	200,00	+
	339018 - Auxílio Financeiro a Estudantes / CAMPUS - Pagamento - Bolsista 2	2019	5	200,00	0,00	200,00	+
	339018 - Auxílio Financeiro a Estudantes / CAMPUS - Pagamento - Bolsista 1	2019	6	200,00	0,00	200,00	+

Ao retornar à aba **Plano de Aplicação**, serão visualizadas as ações de **Planejamento Financeiro**, sua distribuição e os totais orçados. Os valores informados na **Memória de Cálculo** estão idênticos aos que constam no **Plano de Desembolso** (Planejado e Distribuído). O Plano de Desembolso deve ser efetuado para todas as Despesas previstas no projeto.

Revision #6

Created 1 March 2021 18:17:07 by Adriane Zangiacomo Foligno

Updated 18 March 2021 21:38:15 by Adriane Zangiacomo Foligno