

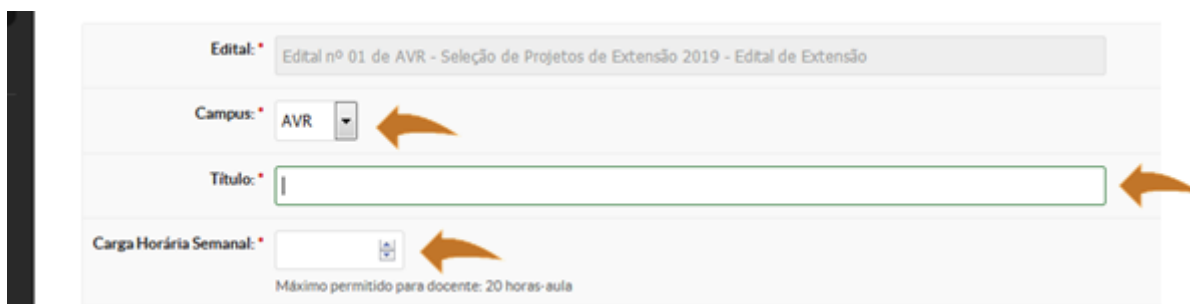
## 2. Informações preliminares e dados do projeto/evento

### PREENCHENDO AS INFORMAÇÕES PRELIMINARES

O número e descrição do edital já aparecerão preenchidos.

Selecione o **campus** clicando na barra de rolagem ao lado da caixa indicada e atribua um Título que reflita os objetivos da proposta de projeto.

Em seguida, atribua a quantidade de horas semanais que serão destinadas ao projeto (**Carga Horária Semanal**). Pode-se utilizar números ou as setas laterais.



### PREENCHENDO OS DADOS DO PROJETO

Os **Dados do Projeto** devem estar de acordo com as informações do Edital. É importante a leitura cuidadosa do Edital antes de iniciar o preenchimento da proposta.


- a) **Início da Execução**: selecionar data, considerando os prazos do edital;
- b) **Término da Execução**: selecionar data, considerando os prazos do edital;
- c) **Foco Tecnológico**: escolher entre as opções que constam na barra de rolagem;

## Dados do Projeto

Início da Execução: *	<input type="text"/>
Término da Execução: *	<input type="text"/>
Foco Tecnológico: *	<div><div>-----</div><div>▼</div><div>-----</div></div>
Requerer Financiamento:	<div>Informação e Comunicação</div> <div>Produção Alimentícia</div> <div>Produção Cultural e Design</div> <div>Produção Industrial</div>
O Coordenador Receberá Bolsa?	<div>Ambiente e Saúde</div> <div>Infraestrutura</div> <div>Recursos Naturais</div>
Possui Cunho Social:	<div>Turismo, Hospitalidade e Lazer</div> <div>Gestão e Negócios</div>
Área do Conhecimento:	<div></div> <div>▼</div>

No caso de editais de fomento, a caixa deverá estar necessariamente selecionada.

## Dados do Projeto

Início da Execução: *	<input type="text"/>
Término da Execução: *	<input type="text"/>
Foco Tecnológico: *	<input type="text"/> ▼
Requerer Financiamento:	<input checked="" type="checkbox"/> 
O Coordenador Receberá Bolsa?	<input type="checkbox"/>
Possui Cunho Social:	<input type="checkbox"/>
Projetos de ações inclusivas e de tecnologias sociais, preferencialmente, para populações e comunidades em situação de risco, atendendo às áreas temáticas da extensão.	
Área do Conhecimento:	<input type="text"/> ▼
Área Temática: *	<input type="text"/> ▼
Tema: *	<input type="text"/> ▼

f) **Possui Cunho Social:** ativar esta caixa no caso do projeto prever ações inclusivas e de tecnologias sociais, preferencialmente, para populações e comunidades em situação de risco, atendendo às áreas temáticas da extensão;

h) **Área do Conhecimento:** escolher entre as opções que constam na barra de rolagem;

Área do Conhecimento:

Área Temática:

Tema:

Descrição do F:

Resumo:

ADMINISTRAÇÃO (CIÊNCIAS SOCIAIS APLICADAS)  
 AGRONOMIA (CIÊNCIAS AGRÁRIAS)  
 ANTRÓPOLOGIA (CIÊNCIAS HUMANAS)  
 ARQUEOLOGIA (CIÊNCIAS HUMANAS)  
 ARQUITETURA E URBANISMO (CIÊNCIAS SOCIAIS APLICADAS)  
 ARTES (LINGÜÍSTICA, LETRAS E ARTES)  
 ASTRONOMIA (CIÊNCIAS EXATAS E DA TERRA)  
 BIOFÍSICA (CIÊNCIAS BIOLÓGICAS)  
 BIOLOGIA GERAL (CIÊNCIAS BIOLÓGICAS)  
 BIOQUÍMICA (CIÊNCIAS BIOLÓGICAS)  
 BIOTECNOLOGIA (MULTIDISCIPLINAR)  
 BOTÂNICA (CIÊNCIAS BIOLÓGICAS)  
 CIÊNCIA DA COMPUTAÇÃO (CIÊNCIAS EXATAS E DA TERRA)  
 CIÊNCIA DA INFORMAÇÃO (CIÊNCIAS SOCIAIS APLICADAS)  
 CIÊNCIA E TECNOLOGIA DE ALIMENTOS (CIÊNCIAS AGRÁRIAS)

i) **Área Temática**: escolher entre as opções que constam na barra de rolagem;

Área Temática:

Tema:

Descrição do F:

Resumo:

Comunicação  
 Cultura  
 Direitos Humanos e Justiça  
 Educação  
 Meio Ambiente  
 Saúde  
 Tecnologia e Produção  
 Trabalho  
 Multidisciplinar  
 Espaço... | Estilo | Formata...

j) **Tema**: escolher entre as opções que constam na barra de rolagem;

Tema:

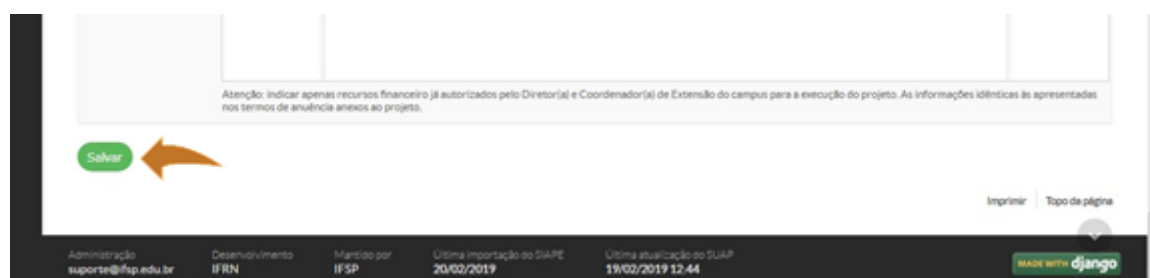
io do F:

Resumo:

Resíduos Sólidos  
 Turismo  
 Gestão Pública  
 Organizações da Sociedade e Movimentos Sociais e Populares  
 Desenvolvimento Tecnológico  
 Desenvolvimento Humano  
 Artes Integradas  
 Educação Profissional  
 Infância e Adolescência  
 Jovens e Adultos  
 Línguas Estrangeiras  
 Turismo  
 Tecnologia da Informação  
 Línguas Estrangeiras  
 Turismo  
 Desenvolvimento Humano  
 Endemias e Epidemias  
 Desenvolvimento Tecnológico  
 Metodologias e Estratégias de Ensino/Aprendizagem

Para prevenir perda de dados, você pode salvar seu progresso até o momento clicando em salvar ao final desta página. Para salvar, é necessário que todos os campos estejam preenchidos. Por isso, caso não tenha informações suficientes para preencher todo o formulário, deve-se preencher

todos os campos de forma provisória.



A screenshot of a web application interface. At the top, there is a large, empty rectangular input field. Below it, a small text note reads: "Atenção: indicar apenas recursos financeiros já autorizados pelo Diretor(a) e Coordenador(a) de Extensão do campus para a execução do projeto. As informações idênticas às apresentadas nos termos de anuência anexos ao projeto." Below the text is a green button labeled "Salvar" with an orange arrow pointing to it from the right. To the right of the button are links for "Imprimir" and "Topo da página". The footer is a dark bar containing contact information for "Administração" (suporte@ifsp.edu.br), "Desenvolvimento" (IFRN), "Mantido por" (IFSP), and dates for "Última importação do SIAPÉ" (20/02/2019) and "Última atualização do SIAP" (19/02/2019 12:44). A "MADE WITH django" logo is on the right.

Revision #2

Created 23 February 2021 18:28:34 by Adriane Zangiacomo Foligno

Updated 1 March 2021 18:39:34 by Adriane Zangiacomo Foligno