

Office 365 - Login provisório

Devido ao processo de migração da empresa fornecedora do Office 365, será necessário efetuar o acesso no aplicativo do Office 365 com um endereço provisório.

Será necessária a utilização do e-mail institucional substituindo o "@ifsp.edu.br" por "@ifspedubrasil.onmicrosoft.com". Lembrando que seu endereço de e-mail não irá mudar, sendo essa alteração somente para o login provisório no pacote Office.

Caso ainda não possua senha, faça a recuperação/cadastramento conforme o passo abaixo:

Criação/recuperação da senha de acesso

Caso não tenha recebido uma senha provisória, será necessário solicitar a recuperação seguindo as orientações abaixo:

Acesse o endereço <https://www.office.com/> e clique em "**Entrar**"



Coloque o seu endereço de e-mail, não esquecendo de alterar o final para @ifspedubrasil.onmicrosoft.com



Entrar

██████████@ifspedubrasil.onmicrosoft.com

Não tem uma conta? [Crie uma!](#)

[Não consegue acessar sua conta?](#)

Avançar

Clique em "**Esqueci minha senha**" e siga as etapas apresentadas

Insira a senha

Senha

Esqueci minha senha

Entrar

Login na conta Microsoft

Se a tela a seguir for apresentada, escolha a opção central "**Entrar com uma conta que tenha uma licença Microsoft 365 cliente**"

Se você ainda estiver associado à sua escola, seu administrador precisará atribuir uma licença à sua conta para continuar usando PowerPoint. Caso contrário, escolha uma opção abaixo para reativar.

Iniciar uma avaliação
gratuita de 30 dias do
Microsoft 365

Iniciar uma avaliação
gratuita

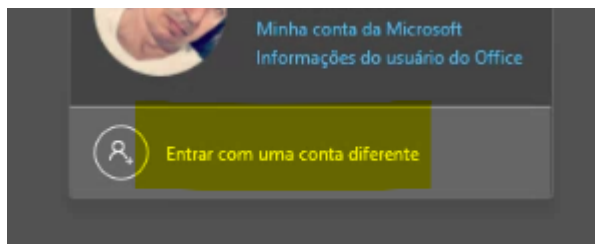
Entrar com uma conta que
tenha uma licença Microsoft
365 cliente

Entrar

Use os aplicativos gratuitos
em Microsoft365.com

Acesse Microsoft365.com

Caso essa tela não apareça, você deve efetuar a troca da conta diretamente pelo aplicativo do Office. Para isso acesse algum dos programas do pacote e clique no ícone da sua foto no canto superior direito e escolha **"Entrar com uma conta diferente"**, preenchendo os dados como orientado anteriormente.



Obs.: É possível que o programa solicite que seja fechado e reaberto para que as alterações tenham efeito.

Utilização da autenticação em duas etapas

Por segurança, desde outubro de 2024 é obrigatória a utilização da autenticação em duas etapas no Microsoft Office 365.

Após o processo anterior, o sistema irá solicitar a ativação da autenticação em dois fatores (MFA). Uma das opções é a utilização do Microsoft Authenticator, conforme as instruções a seguir:


1. Baixar e Instalar o Microsoft Authenticator:

- No seu smartphone, abra a loja de aplicativos (Google Play Store para Android ou Apple App Store para iOS).
- Procure por "Microsoft Authenticator" e instale o aplicativo.

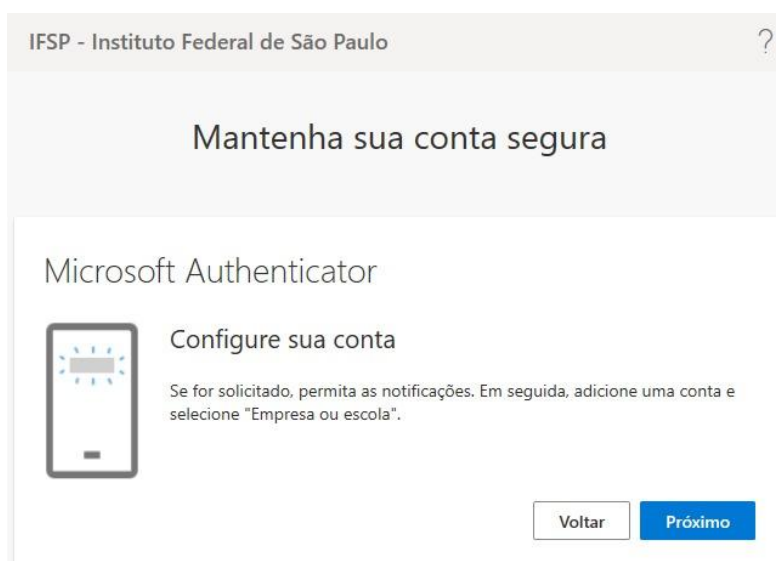
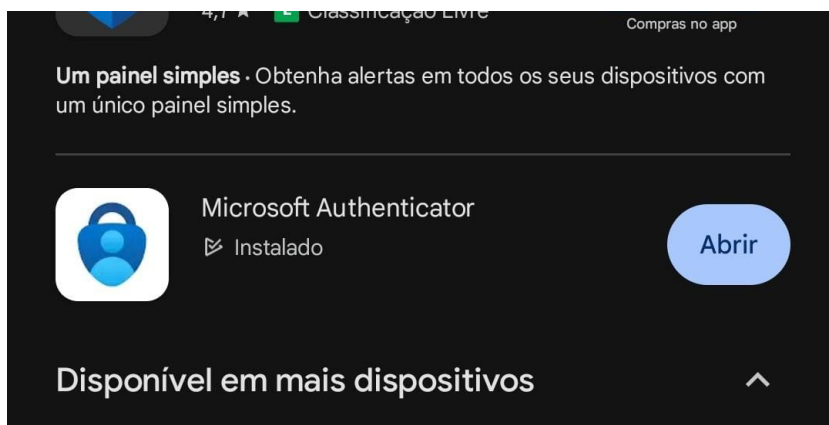
2. Configurar o Microsoft Authenticator:

- Abra o aplicativo Microsoft Authenticator no seu smartphone.
- Toque em **"Adicionar conta"** e selecione **"Conta corporativa ou de estudante"**.

3. Na tela do computador clique em próximo conforme as duas imagens seguintes;

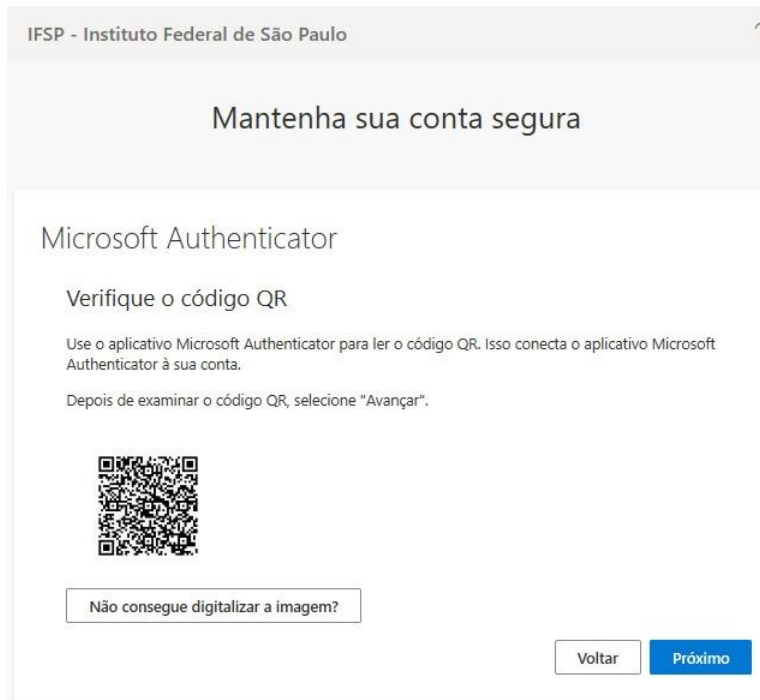


Obs: Confirme sempre se o aplicativo baixado é o correto. Eventualmente algum link patrocinado pode aparecer antes do Microsoft Authenticator



4. Emparelhar o Aplicativo com sua Conta:

- No seu computador, um QR code será exibido.
- No aplicativo Microsoft Authenticator, use a opção de escanear QR code para emparelhar o aplicativo com sua conta.
- Se a câmera do seu smartphone não abrir automaticamente, você pode precisar habilitá-la nas configurações.



5. Concluir a Configuração:

- Após escanear o QR code, sua conta será adicionada ao aplicativo e um código de seis dígitos será exibido.
- No computador, clique em "**Próximo**" e siga as instruções adicionais que podem aparecer, como adicionar um número de telefone para recuperação.

6. Aprovar a Notificação:

- Sempre que você fizer login no Office 365, você receberá uma notificação no aplicativo Microsoft Authenticator.
- Abra o aplicativo e toque em "Aprovar" para concluir o login.

Dicas Adicionais:

- **Manter o Aplicativo Atualizado:** Certifique-se de que o Microsoft Authenticator esteja sempre atualizado para garantir a segurança e o funcionamento correto.
- **Backup do Aplicativo:** Ative o backup no Microsoft Authenticator para não perder o acesso às suas contas em caso de troca ou perda do smartphone.

Revision #24

Created 2 December 2024 11:44:18 by ANDRE LUIS VIEIRA

Updated 12 December 2024 15:00:31 by ANDRE LUIS VIEIRA