

Roteiro para implementação de bolsas no programa de Iniciação Científica CNPq – PIBIC, PIBITI, PIBIC-EM E PIBIC-AF

CURRÍCULO LATTES/CPF/RG:

Lembramos que o **e-mail cadastrado no CV Lattes é a forma de comunicação entre o bolsista e o CNPq**. Portanto, é importante mantê-lo corretamente informado.

ACEITAÇÃO DA BOLSA:

O procedimento de aceite da bolsa é FUNDAMENTAL, pois é o que garante a implementação da bolsa.

Este procedimento possui algumas etapas:

1. Receber a comunicação do CNPq por e-mail (Passo 1);
2. Acessar o site indicado no e-mail (Passo 2);
3. Informar seus dados bancários - agência do Banco do Brasil (Passo 3);
4. Preencher e enviar o Aceite (Passo 4);
5. Confirmar o Envio do Aceite (Passo 5);
6. Finalizar o Aceite da Bolsa (Passo 6).

Passo 1 - Comunicação feita por e-mail

O/A estudante selecionado/a pela instituição de ensino, detentora da cota de bolsas PIBIC, PIBITI, PIBIC-EM e PIBIC-AF, receberá uma comunicação (conforme texto apresentado abaixo) sobre a sua indicação como bolsista e a necessidade de aceitar a bolsa ao acessar o endereço eletrônico enviado. Essa comunicação será enviada para o e-mail cadastrado no seu Currículo Lattes. Segue um modelo de mensagem que será recebida:

“Prezado(a) Bolsista(a),

Temos o prazer de comunicar a sua indicação como bolsista do CNPq na modalidade [PIBIC/PIBITI/PIBIC-EM/PIBIC-AF], para o período de <VIGÊNCIA>. Para registrar a anuência ou declinar da indicação faz-se necessário acessar a página do CNPq na internet, pelo link abaixo: <link enviado pelo CNPq>

A bolsa somente começará a ser paga após o registro da anuência à sua indicação.

Atenciosamente,

XXXXXX xx XXXXXXXX

CNPq”

Passo 2 - Acesso ao site indicado no e-mail


Após clicar no link constante no e-mail recebido, conforme Passo 1, será necessário digitar o código da imagem e clicar “**Continuar**”. Conforme tela abaixo:



Visualização do Controle de Token

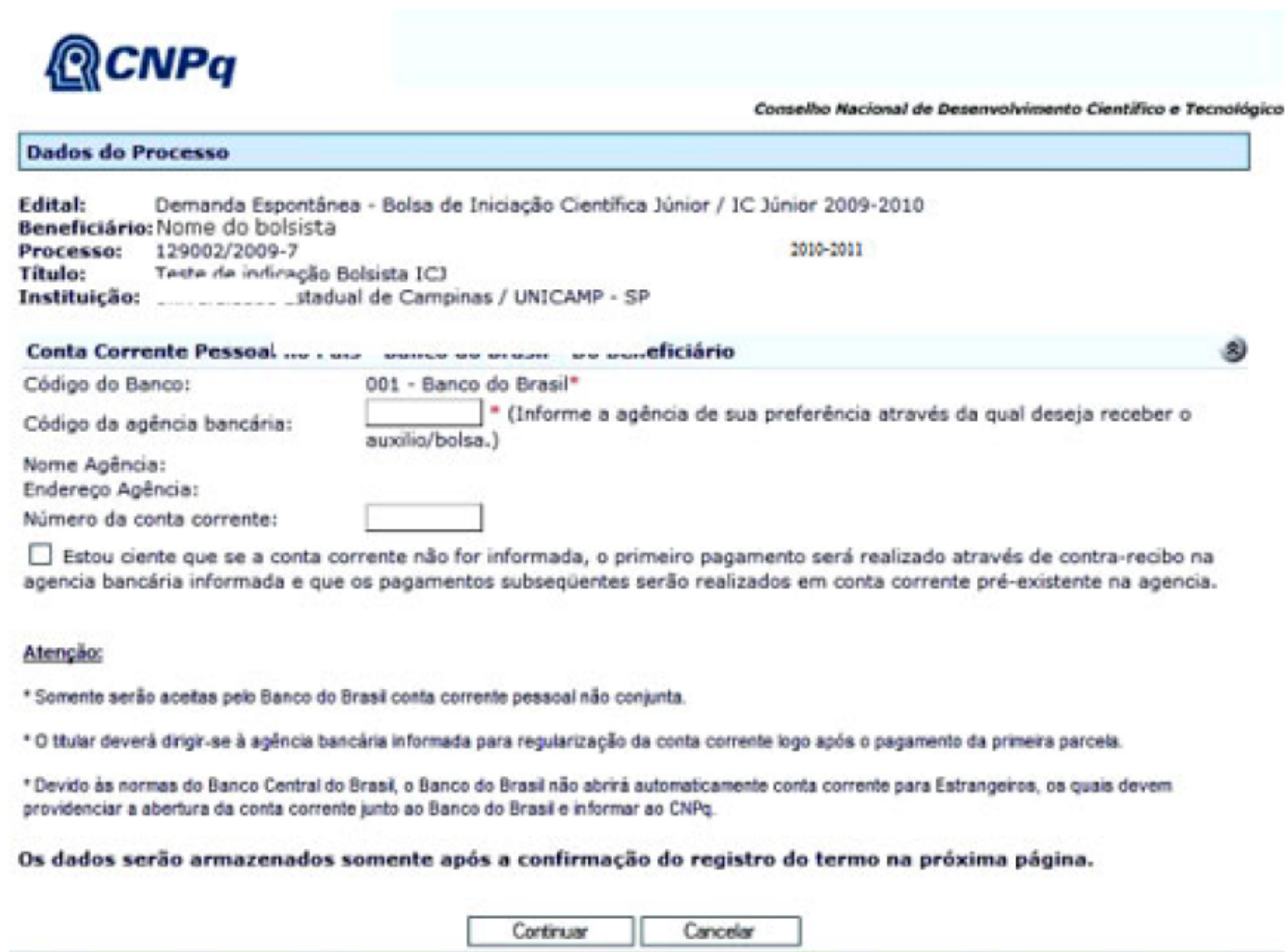
Digite o código da imagem.


Código da Imagem:



Passo 3 - Dados Bancários

Após clicar em “Continuar”, será necessário **informar o número da sua agência no Banco do Brasil** onde a bolsa deverá ser depositada. Também será possível informar o número de sua conta corrente. No primeiro mês de bolsa, o CNPq aceita o preenchimento somente da agência do Banco do Brasil, para recebimento da mensalidade em espécie.



 Conselho Nacional de Desenvolvimento Científico e Tecnológico

Dados do Processo

Edital: Demanda Espontânea - Bolsa de Iniciação Científica Júnior / IC Júnior 2009-2010

Beneficiário: Nome do bolsista

Processo: 129002/2009-7 2010-2011

Título: Teste de Iniciação Bolsista ICJ

Instituição: _____ Estadual de Campinas / UNICAMP - SP

Conta Corrente Pessoal ☒ **Beneficiário**

Código do Banco: 001 - Banco do Brasil*

Código da agência bancária: * (Informe a agência de sua preferência através da qual deseja receber o auxílio/bolsa.)

Nome Agência:

Endereço Agência:

Número da conta corrente:

☐ Estou ciente que se a conta corrente não for informada, o primeiro pagamento será realizado através de contra-recibo na agência bancária informada e que os pagamentos subsequentes serão realizados em conta corrente pré-existente na agência.

Atenção:

* Somente serão aceitas pelo Banco do Brasil conta corrente pessoal não conjunta.

* O titular deverá dirigir-se à agência bancária informada para regularização da conta corrente logo após o pagamento da primeira parcela.

* Devido às normas do Banco Central do Brasil, o Banco do Brasil não abrirá automaticamente conta corrente para Estrangeiros, os quais devem providenciar a abertura da conta corrente junto ao Banco do Brasil e informar ao CNPq.

Os dados serão armazenados somente após a confirmação do registro do termo na próxima página.

Após informar seus dados bancários (agência e conta), clicar no quadrado anterior à frase que se inicia com “*Estou ciente que se a conta...*” Em seguida, clicar em **Continuar**.

Passo 4 – Preenchimento e Envio do Aceite

Após ler atentamente os termos do Termo de Aceitação/Outorga (tela de exemplo abaixo) e concordar será necessário marcar a opção: **Aceito**.

Em seguida, será necessário informar sua senha. **Esta senha é a mesma informada no Currículo Lattes**. Para finalizar o aceite e entrar em folha de pagamento, será necessário clicar em “**Enviar para o CNPq**”.



TERMO DE ACEITAÇÃO DE INDICAÇÃO DE BOLSISTA INICIAÇÃO CIENTÍFICA JÚNIOR - ICJ

COORDENADOR DO:

Coordenador

ORIENTADOR:

Orientador do bolsista
CPF: 99999999999

PROJETO:

Teste de indicação Bolsista ICJ

Eu, NOME DO BOLSISTA, CPF número 99999999999, declaro conhecer e atender integralmente às exigências e às normas específicas do CNPq que regem a concessão da bolsa especificada abaixo:

BOLSA:

Processo: 129812/2009-7
Modalidade - Categoria: ICJ
Vigência: De 01/11/2009 a 31/10/2009
Valor mensal da bolsa: R\$ 100,00
Valor total da bolsa: R\$ 1.200,00

Declaro ainda que me comprometo a cumpri-las, não podendo, em nenhuma hipótese, delas alegar desconhecimento.

DATA:

01 de Novembro de 2009

ACEITE:

As enviá-lo ao CNPq, o BENEFICIÁRIO declara que leu e aceitou integralmente os termos deste documento.

BENEFICIÁRIO:

Nome do bolsista
CPF: 99999999999

DECLARAÇÃO

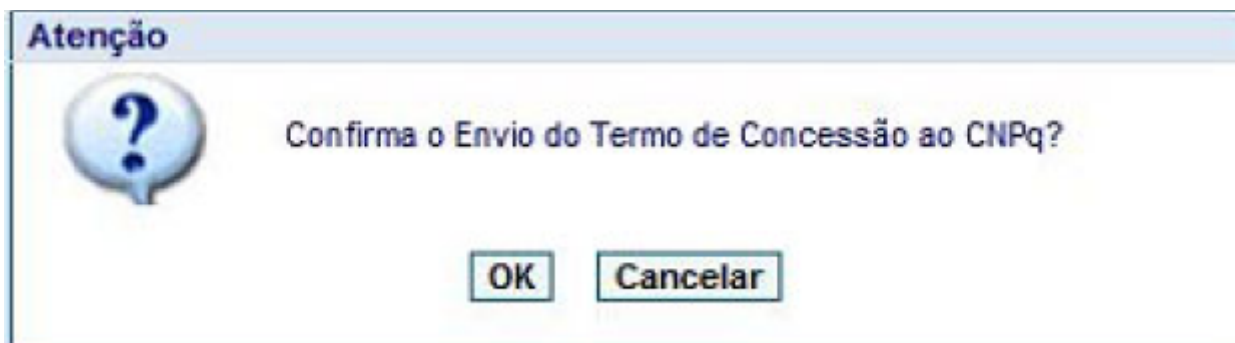
☐ Aceito ☐ Não Aceito

Por medidas de segurança, é necessária sua identificação através de sua senha. Logo após informá-la, clique em "Enviar para o CNPq"

SENHA:

Passo 5 - Confirmação do Envio

O termo só será enviado após a confirmação do envio. Assim, será necessário clicar em **OK**.



Passo 6 - Finalização do Aceite da Bolsa

A última tela conterá os dados de sua bolsa. Sugerimos anotar seu número de processo.

O Termo de Adesão e de Condições de Uso do Sistema de Currículos da Plataforma Lattes que são marcados como aceitos ao cadastrar currículos, podem ser acessados para seu conhecimento no link:

https://wwws.cnpq.br/curriculoweb/pkg_publicar.mostrar_termo_comp

The screenshot shows the CNPq logo in the top left corner. The header on the right reads "Conselho Nacional de Desenvolvimento Científico e Tecnológico". Below the header is a blue bar with the text "Comprovante do Documento de Contratacao". The main content area contains the following information:
Beneficiário:
Nome do bolsista
cpf: 99999999999
Processo: 129002/2009-7
Termo de aceitação registrado eletronicamente através da internet junto ao CNPq, pelo agente receptor 10.0.0.230(srv213.cnpq.br), mediante uso de senha pessoal do Beneficiário em 03/11/2009 19:46:53, originário do número IP 10.1.0.72
Número de controle: 2298414622984146:1280772714-2876439389
Below this information, it states: "O número de acesso para o termo emitido é: 9658932806016906".
Further down, it says: "Este documento será assinado digitalmente por um representante legal do CNPq e a versão digital assinada estará disponível para verificação de autenticidade no site do CNPq através do endereço <http://efomento.cnpq.br/efomento/termo?numeroAcesso=9658932806016906>".
At the bottom center is a button labeled "Sair".

ATENÇÃO!

Caso o/a bolsista não receba o e-mail com o "Termo de Compromisso" ele deverá realizar os seguintes passos para dar o aceite:

Acesse: <http://www.cnpq.br> >>> Plataforma Carlos Chagas >>> Outros Bolsistas >>> CPF e SENHA DO CURRÍCULO LATTES >>>> Avisos: Termo de Compromisso (AGUARDANDO ACEITE).

Revision #1

Created 12 March 2025 17:55:13 by Erica Mayumi Shimada

Updated 12 March 2025 18:05:48 by Erica Mayumi Shimada