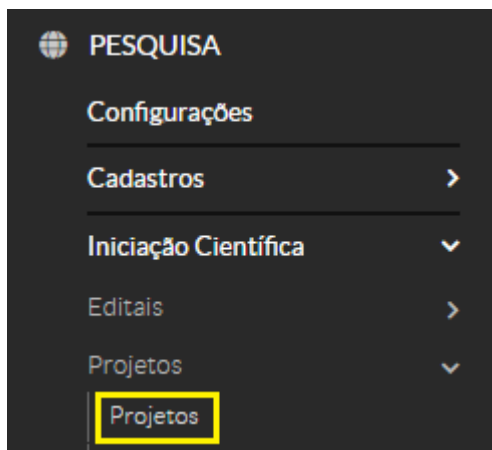


Como migrar projetos classificados em edital com bolsa para edital voluntário

Primeira Etapa - Ações do CPI:

Para que o projeto fique disponível para migração, o coordenador de pesquisa deverá INATIVAR o projeto a ser migrado:

- Realize o login no site <http://suap.ifsp.edu.br>
- Acesse o link "**Projetos**", utilizando o menu lateral: **PESQUISA >>> Iniciação Científica >>> Projetos**



- Localize o projeto, e clique na imagem da lupa:



- Clique no botão "Inativar Projeto":

Inicio > Projetos > Projeto de Pesquisa

Projeto de Pesquisa

Em execução

Cancelar Projeto Inativar Projeto

▼ Dados Gerais

Título do Projeto

Período do Edital Execução

Campus do Projeto

Supervisor do Projeto

Projeto Editado por

Projeto Editado em

- Justifique e clique em "Salvar" – a justificativa pode ser: “inativação de projeto classificado em edital PIBIFSP para possibilitar migração para edital PIVICT do campus”:

Inicio > Projetos > Projeto de Pesquisa > Inativar Projeto - Desenvolvimento de aplicativo de smartphone para a realização de Projeto Mecânica

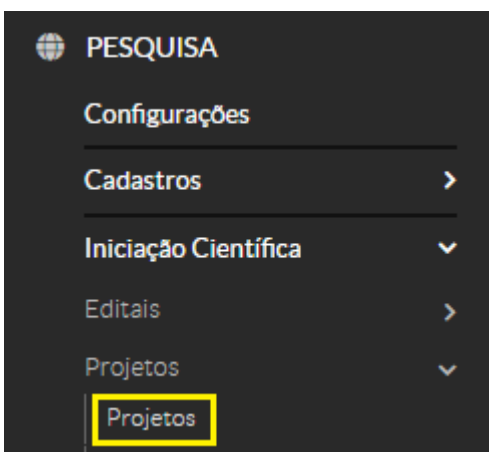
Inativar Projeto -

Motivo da Inativação:

Salvar

Segunda Etapa - Ação do Coordenador do Projeto:

- Realize o login no site <http://suap.ifsp.edu.br>
- Acesse o link "**Projetos**", utilizando o menu lateral: **PESQUISA >>> Iniciação Científica >>> Projetos**



- Localize o projeto que deseja migrar e que já está inativado:

Clicar no título	Coordenador	Inativado	Pré-selecionado em	Selecionado em

- Na sequência, clique em "Migrar projeto":

Inicio > Meus Projetos > Projeto de Pesquisa

Projeto de Pesquisa

Inativado Visualizar

▼ Dados Gerais

Título do Projeto


Período de Edital Execução

Campus do Projeto Supervisor do Projeto

Dados do Projeto + Dados do Edital + Equipe + Metas e Cronograma + Plano de Aplicação + Plano de Desempenho 10 Formulários Anexos 2 Fotos Pendências + Conclusão +

Dados da Seleção: 4

▼ Dados do Projeto

 Migrar projeto

- Efetue as adequações necessárias - selecione o edital voluntário, adeque data de início e fim da execução, além do cronograma de execução do projeto. Selecione o item “Realizar migração conforme dados apresentados e orientações” e por fim, clique em “Enviar”:

Edital: Selecione o edital voluntário cadastrado e disponível no SUAP

Início da Execução:

Fin da Execução:

As datas de início e fim da execução disponibilizadas estão de acordo com o edital PIBPSP.

Cronograma:

Código-Fonte

B I U ☐ **S** ☐ **X** ☐ **Text** ☐ **Align** ☐ **Font** ☐ **Size** ☐ **Color** ☐ **Background** ☐ **Table** ☐ **Image** ☐ **Link** ☐ **Unlink** ☐ **Undo** ☐ **Redo** ☐ **Fullscreen** ☐ **Print** ☐

Esqueça... Formata... Fonte... Tamanho... Cor... Fundo...

METAS	Fev	Mar	Abril	Mai	Jun	Ago	Set	Out	Nov
1	X								
2		X	X						
3			X	X					
4					X				
5					X	X			
6						X	X		
7								X	X

Realizar migração conforme dados apresentados e orientações: ☐

Enviar

Atenção! A data de início do projeto não pode ser menor que a data da migração

- Após a migração, a CPI do campus verificará que o projeto encontra-se vinculado ao edital voluntário:

#	Campus	Edital	Coordenador	Identificador	Título do projeto	Situação Atual	Pré-selecionado	Selecionado	Pontuação da Avaliação	Pontuação do Currículo	Pontuação Total	Opções
1		Programa Institucional Voluntário de Iniciação Científica e/ou Tecnológica do Instituto Federal de Educação, Ciência e Tecnologia de São Paulo - Edital de Fluxo Pesquisa/Inovação Contínuo				Em execução						Imprimir

Revision #3

Created 28 January 2025 12:59:00 by Tiago Alves de Magalhães

Updated 12 March 2025 13:37:37 by Erica Mayumi Shimada