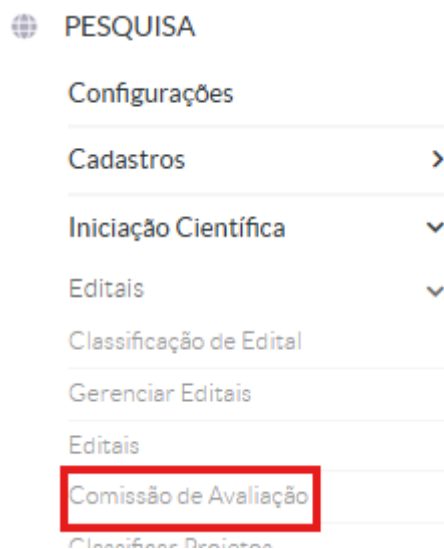
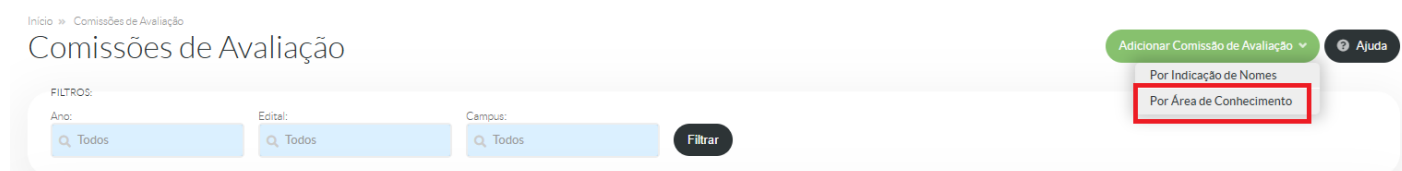


Como criar a Comissão de Avaliação

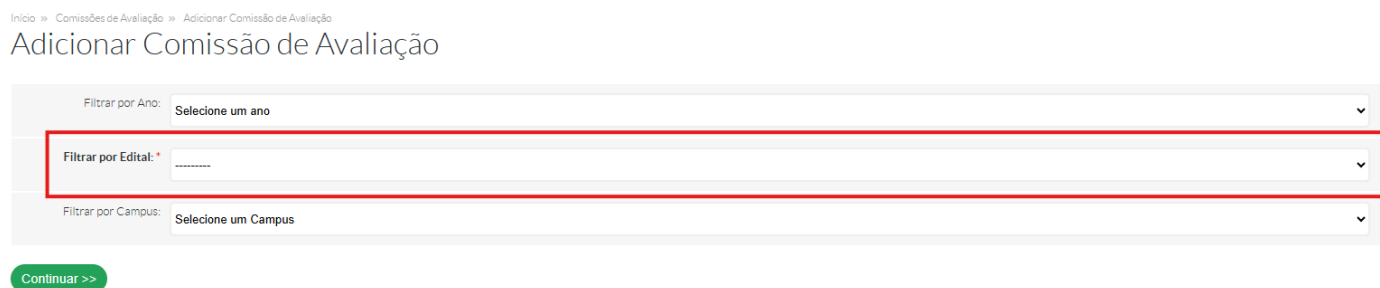
Localizar o item de menu **PESQUISA >>> INICIAÇÃO CIENTÍFICA >>> EDITAIS >>> COMISSÃO DE AVALIAÇÃO**:



Clicar em **ADICIONAR COMISSÃO DE AVALIAÇÃO**. Em seguida, **POR ÁREA DE CONHECIMENTO**:



Localize o edital que a comissão deve ser criada em **FILTRAR POR EDITAL** e clique em **CONTINUAR**:



Clique em **SELECIONAR** - essa opção irá selecionar todos os pesquisadores disponíveis no banco de dados. Vá até o final da listagem e clique em **SALVAR**:

Adicionar Comissão de Avaliação - Por Área de Conhecimento

FILTROS:

Filtrar por Área de Conhecimento:

Escolha uma opção

Enviar

Seleção

Avaliador

Áreas de Conhecimento

<input checked="" type="checkbox"/>		<ul style="list-style-type: none">SOCIOLOGIACIÊNCIA POLÍTICAEPISTEMOLOGIAHISTÓRIA DA SOCIOLOGIASOCIOLOGIA DO CONHECIMENTO
<input checked="" type="checkbox"/>		<ul style="list-style-type: none">METEOROLOGIAENGENHARIA TÉRMICA
<input checked="" type="checkbox"/>		<ul style="list-style-type: none">ADMINISTRAÇÃOADMINISTRAÇÃO DE EMPRESASADMINISTRAÇÃO DE PRODUÇÃO

Revision #3

Created 27 March 2025 10:59:02 by Erica Mayumi Shimada

Updated 27 March 2025 11:19:35 by Erica Mayumi Shimada