

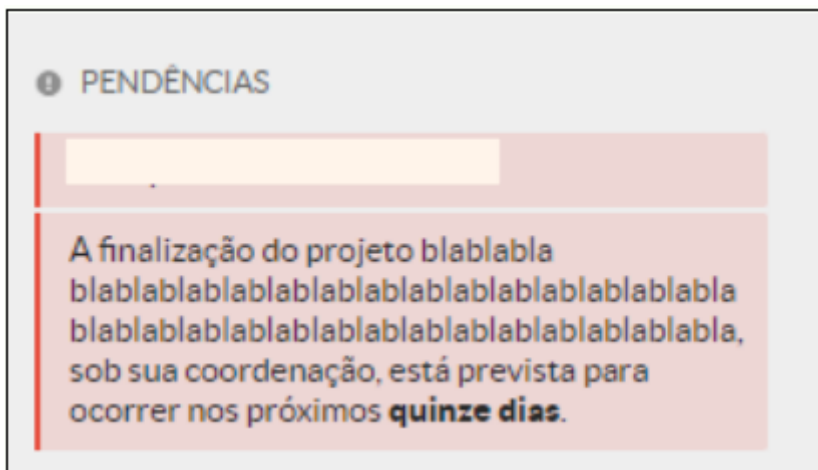
Registrar a conclusão do projeto de pesquisa

- [SUAP - Como registrar a conclusão do projeto de pesquisa no SUAP](#)

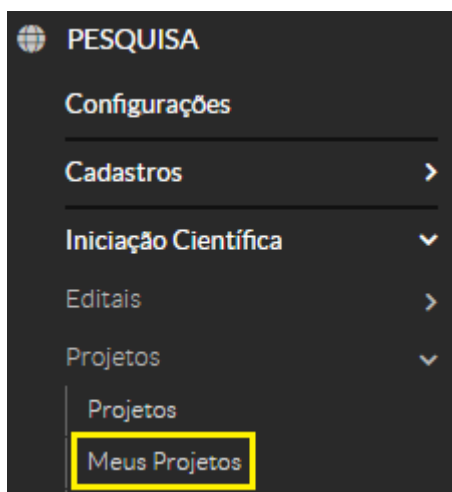
SUAP - Como registrar a conclusão do projeto de pesquisa no SUAP

Para registrar a conclusão do projeto de pesquisa, execute os seguintes passos:

- Realize o login no site <http://suap.ifsp.edu.br>
- Na página inicial do SUAP terá uma mensagem de pendência:



- Para acessar a página de avaliação, clique na mensagem de pendência ou acesse o link **"Meus Projetos"**, utilizando o menu lateral: **PESQUISA >>> Iniciação Científica >>> Projetos**



- [illegible]

-

Conclusão do Projeto

Resultados Alcançados: *

Informações sobre os resultados obtidos pelo projeto.

Disseminação dos Resultados: *







Informações de como os resultados foram e/ou serão divulgados para a sociedade.



Observação:

Informação adicional que você julgar relevante no que diz respeito à conclusão do projeto.

Salvar

- Após o preenchimento, será necessário aguardar o registro da conclusão (ação da CPI ou DPEQ):

Dados do Projeto  Dados do Edital  Equipe  Metas e Cronograma  Plano de Aplicação  Plano de Desembolso  Formulários Anexos

Fotos Pendências  Conclusão  Dados da Seleção 2


Registrar/Editar Conclusão

Conclusão do Projeto

Resultados Alcançados lalalalalalalalalalalalal

Resultados esperados / Disseminação de resultados lalalalalalalalalal

Observação

Avaliação  Aguardando avaliação