

Apresentação Manuais - BookStack

Criado em 2015, é um sistema de **wikis**, de código aberto (open source) e livre, ou seja, é um sistema que permite a criação de suas próprias wikis por meio de uma interface clara e de fácil uso, de modo a permitir que consiga ser usada por todos. Assim, utilizamos o BookStack para organizar e armazenar informações por meio da separação dos grupos definidos no sistema: prateleiras, livros, capítulos e páginas. Tais grupos são divididos de forma hierárquica, de modo que as prateleiras têm livros, livros têm capítulos e páginas, e capítulos têm apenas páginas. Editamos as páginas com um editor de texto robusto, permitindo inserção de imagens, formatação de texto, dentre outras opções.

- **Prateleiras:** composta por livros, em seu lado esquerdo (no computador) ou no menu "Informações" (no celular) temos as ações disponíveis, as etiquetas, os detalhes de criação, atualização e permissões e as últimas modificações feitas.

- **Livros:** compostos por um ou mais capítulos, em seu lado esquerdo (no computador) ou no menu "Informações" (no celular) temos os detalhes de criação, atualização e permissões, as ações disponíveis, o local de pesquisa dentro do livro e as últimas modificações feitas

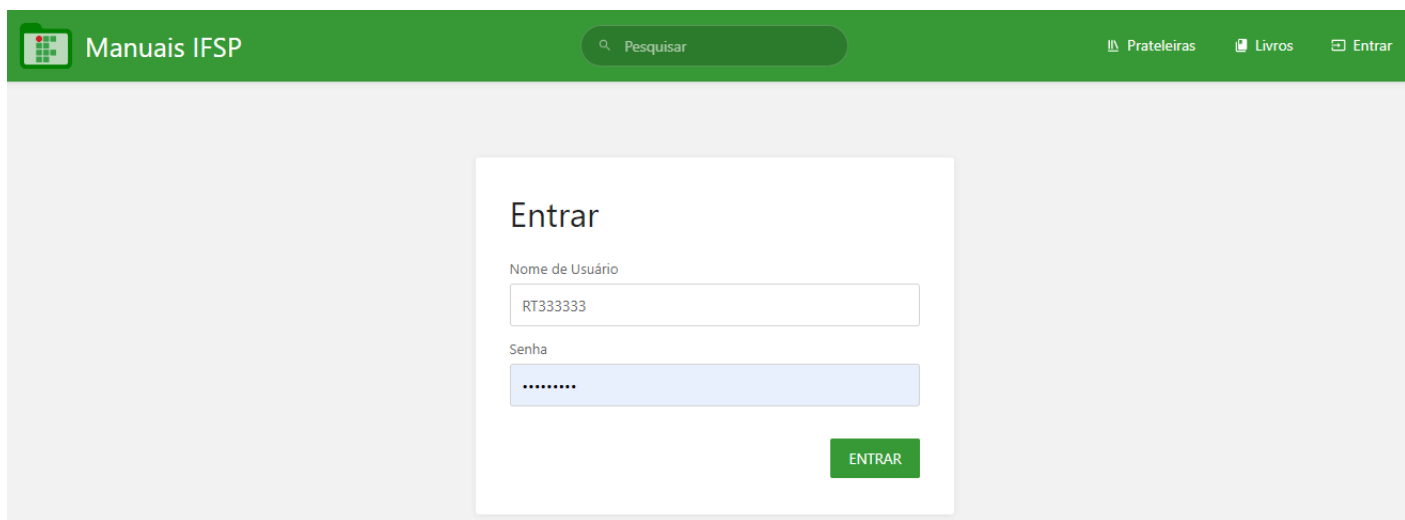
- **Capítulos:** compostos por uma ou mais páginas, em seu lado esquerdo (no computador) ou no menu "Informações" (no celular) temos os detalhes de criação, atualização e permissões, as ações disponíveis, o local de pesquisa dentro do livro, as etiquetas, a navegação do livro (que mostra os capítulos e páginas do livro) e as últimas modificações feitas

- **Páginas:** o nível mais simples do sistema, não é composto por nada. Em seu lado esquerdo (no computador) ou no menu "Informações" (no celular) temos os detalhes de criação, atualização e permissões, as ações disponíveis e a navegação da página (que mostra os tópicos disponíveis).

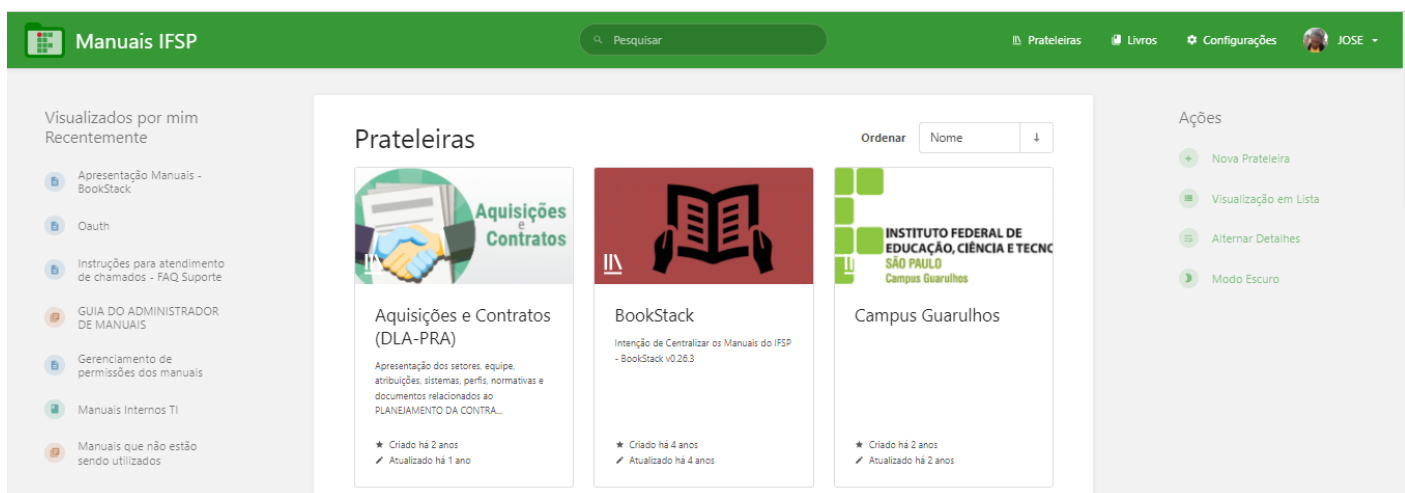
Resumo: As prateleiras, contêm os livros, compostos por um ou mais capítulos, estes contêm uma ou mais páginas. Assim, para acessar as informações desejadas, você só precisa clicar (ou tocar, caso esteja no celular) na área com o título e a descrição.

Como acessar o sistema

Ao acessar o link <https://manuais.ifsp.edu.br/login> realize o login com as mesmas credenciais do SUAP



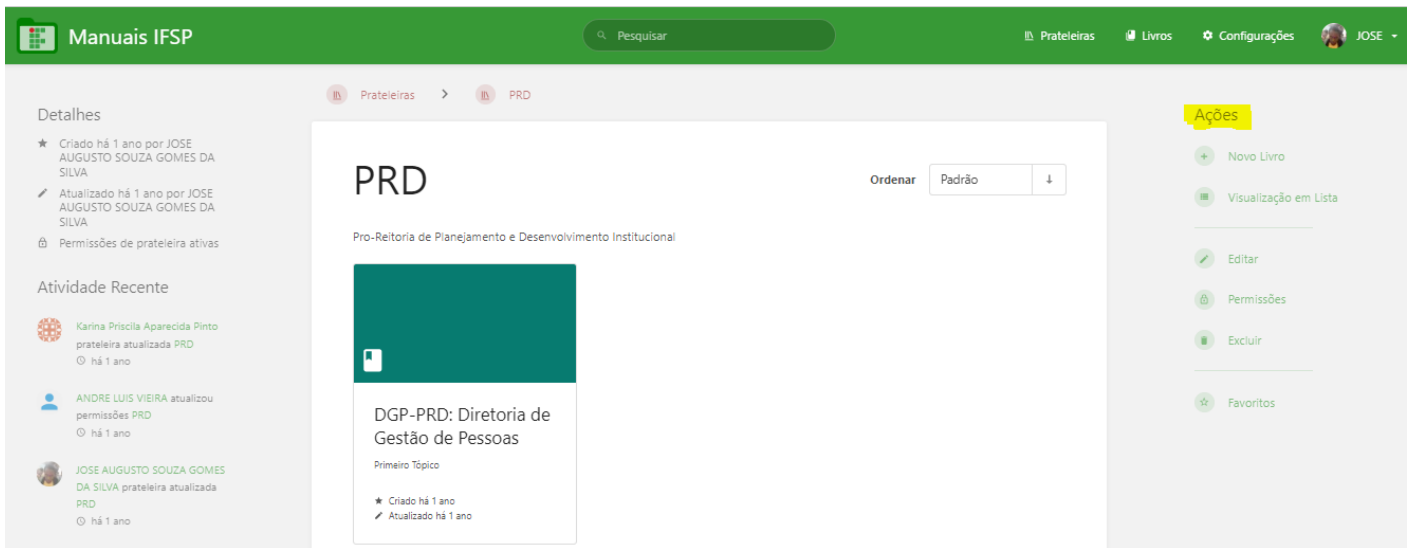
Após o login o usuário poderá realizar uma pesquisa visando encontrar a prateleira desejada para inserção/edição de informações



Entrando na prateleira, no canto direito da tela, no menu "**Ações**" poderá editar os livros já existentes ou criar novos.

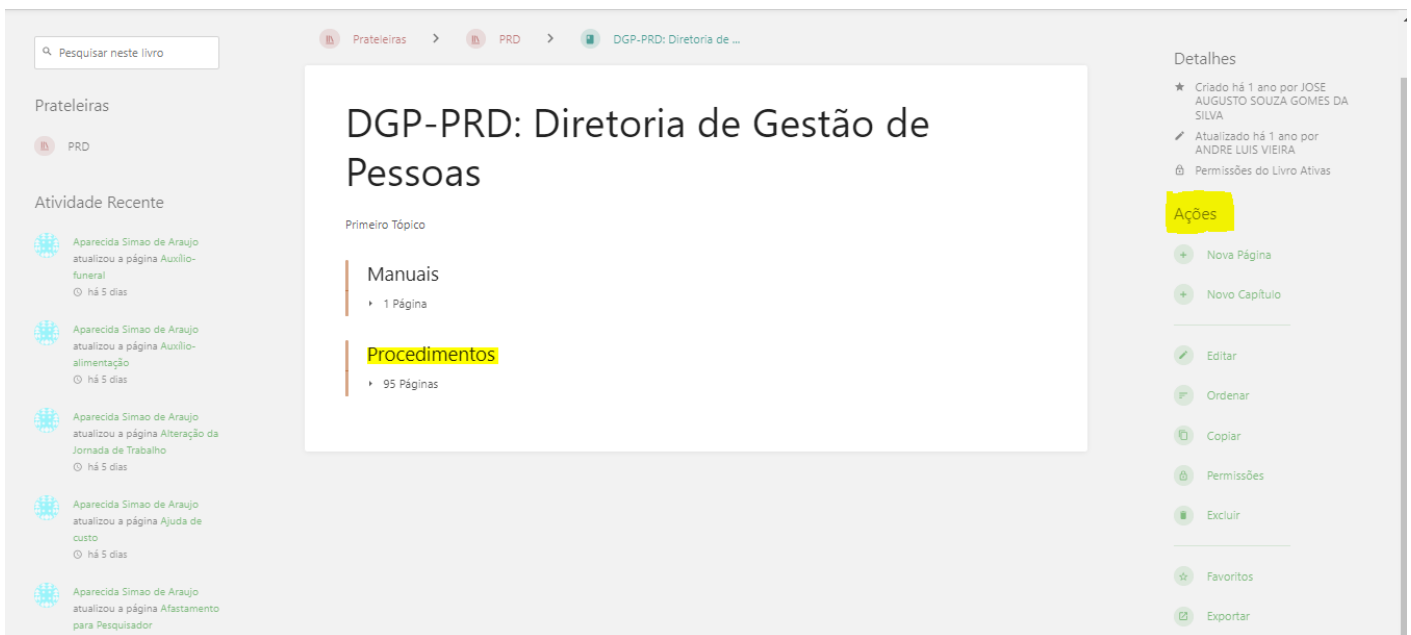
No canto esquerdo poderá visualizar os **Detalhes** e **Atividades Recentes** nessa prateleira

Na imagem abaixo podemos verificar a existência do Livro "**DGP-PRD: Diretoria de Gestão de pessoas**" dentro da prateleira PRD



Entrando no livro é possível criar um novo capítulo com determinado tema e inserir posteriormente a quantidade páginas que desejar, separando em tópicos os assuntos relacionados aquele capítulo.

No exemplo abaixo a prateleira PRD tem livro **DGP-PRD: Diretoria de Gestão de pessoas**, que por sua vez contém dois capítulos, **Manuais** e **Procedimentos**, este último com 95 páginas



Observação: O escritor poderá escolher em criar as páginas somente dentro dos capítulos ou diretamente nos livros, de maneira avulsa

Revision #8

Created 2023-11-29 14:26:59 -03 by JOSE AUGUSTO SOUZA GOMES DA SILVA

Updated 2023-12-05 18:15:06 -03 by JOSE AUGUSTO SOUZA GOMES DA SILVA