

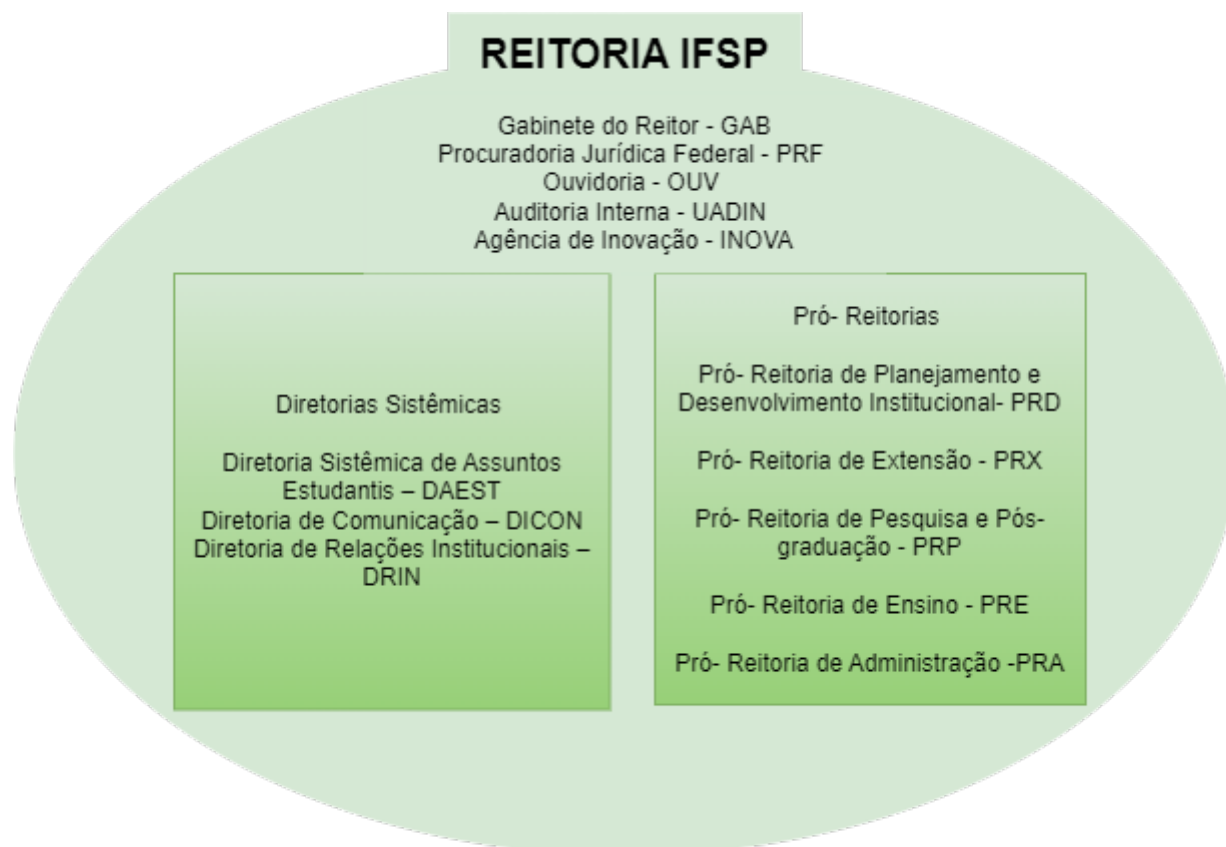
# O papel das Pró-Reitorias e Diretorias Sistêmicas - Etapa 1

O objetivo desta seção é detalhar os procedimentos a serem realizados pelos responsáveis por **autorizar a consulta pública dos tipos de processos classificados como prioritários pelo TCU - ETAPA 1**, que permitirá o acesso do inteiro teor de processos eletrônicos às pessoas externas ao IFSP, de acordo com a data definida para liberação.

## Pró-Reitorias, Diretorias Sistêmicas e Gabinete

Os responsáveis por tipos de processos cadastrados no SUAP encontram-se na Reitoria do IFSP, pois são eles que estabelecem procedimentos e diretrizes a serem seguidas institucionalmente, conforme consta no Regimento Geral do IFSP.

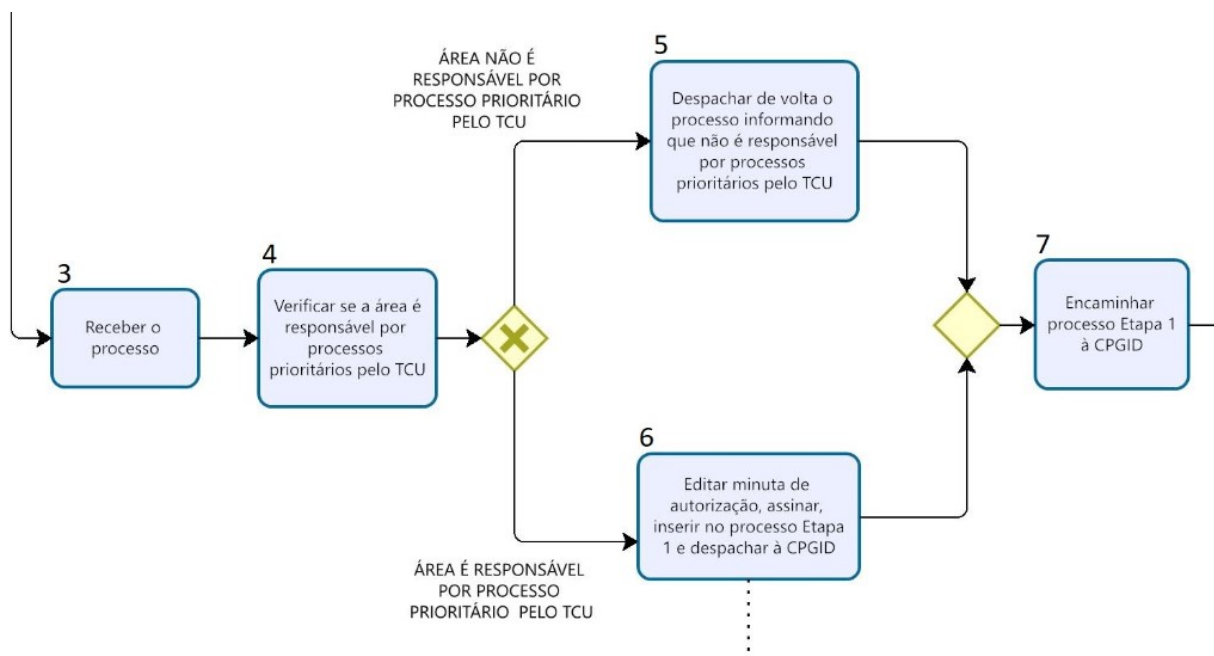
**Figura - 1**



## Ações das Pró-Reitorias e Diretorias-RET - (3, 4, 5, 6 e 7)

Aqui extraímos do **fluxo geral** as atividades da raia da **Diretoria-RET/Pró-Reitoria**, que se iniciam após o despacho do processo eletrônico pela CPGID ao gestor responsável pela autorização da ativação de consulta pública.

**Figura - 2**



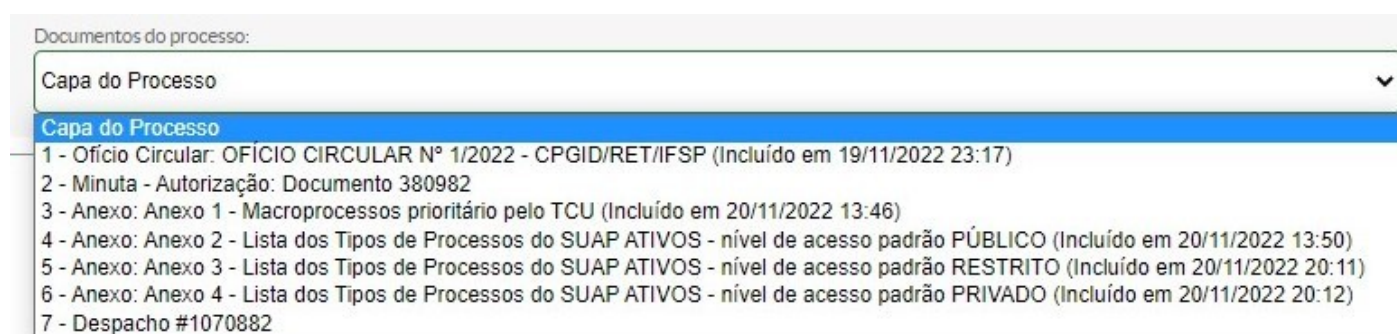
## Ação 3- Receber o processo da ETAPA 1

Realizar o recebimento do processo encaminhado pela CPGID, que solicita o **preenchimento da minuta de Autorização** para ativação de consulta pública de tipos de processos e verificar:

### 3.1. Os documentos anexados ao processo:

Ao receber o processo eletrônico, verificar se foram anexados os seguintes documentos:

**Figura - 3**



### 3.2. A aba "Minutas":

Aparecerá um documento não editável denominado **"Minuta"** no processo eletrônico.

**Figura - 4**

## Início > Processos Eletrônicos > Processo - Visualização da Minuta #Minuta #1500

### Visualização da Minuta #Minuta #1500

< Minuta #1500

Ministério da Educação  
Instituto Federal de Educação, Ciência e Tecnologia de São Paulo  
Reitoria  
Comissão Permanente de Governança do IFSP Digital

Documento 380982

### AUTORIZAÇÃO DE CONSULTA PÚBLICA DE PROCESSO ELETRÔNICO

Como diretor da DIE-PRA, responsável em orientar os servidores do IFSP sobre a criação e tramitação dos autos dos processos eletrônicos do SUAP, referentes aos tipos de processos abaixo elencados, informo que:

1) as recomendações na atuação dos processos referentes a proteção de **dados pessoais e dados sensíveis** foram devidamente comunicadas aos servidores que são responsáveis pelo tratamento desses dados.

2) estou ciente de que, após a ativação da funcionalidade de consulta pública, qualquer pessoa externa ao IFSP poderá baixar uma versão pdf do processo, cujo nível de acesso está classificado como público, a partir da data informada, conforme detalhado no [manual de Consulta Pública](#).

Desta forma, **autorizo** a Comissão Permanente de Governança do IFSP Digital - CPGID solicitar à equipe do IFSP Digital da Coordenadoria do Escritório de Processos - CEPR/PRD ativar a funcionalidade de Consulta Pública dos tipos de processos listados na tabela a seguir:

SETOR	TIPO DE PROCESSO	CONSULTA PÚBLICA ATIVA A PARTIR DE	MP*
XX	Licitação - Dispensa – Inciso I do art. 24 da Lei 8.666/93 - Obras e serviços de engenharia	XX/XX/XXXX	1
	Licitação - Dispensa – Inciso II do art. 24 da Lei 8.666/93 - Outros serviços e compras		1

**Documentos** | Processos Apendidos, Anexados e Relacionados | Minutos: 1 | Comentários | Solicitações

---

Adicionar Documento Interno Upload de Documento Externo Verificar Integridade

---

**Despacho: #1070882**

Encomendado por: Suzana Chardulo em 20/11/2022 20:14	Destino: CEPE/PREJ	Recebido por: Suzana Chardulo em 20/11/2022 20:15:22
--	-----------------------	--

---

**Anexo: Anexo 4 - Lista dos Tipos de Processos do SUAP ATIVOS - nível de acesso padrão PRIVADO**  
Anexo 4 - Lista dos Tipos de Processos do SUAP ATIVOS - nível de acesso padrão PRIVADO

Nível de Acesso: <b>Público</b>	Incluído por: Suzana Chardulo em 20/11/2022 20:12:58	Tipo de Conferência: Documento Digital feita por Suzana Chardulo
------------------------------------	--	---

---

**Anexo: Anexo 3 - Lista dos Tipos de Processos do SUAP ATIVOS - nível de acesso padrão RESTRITO**  
Anexo 3 - Lista dos Tipos de Processos do SUAP ATIVOS - nível de acesso padrão RESTRITO

Nível de Acesso: <b>Público</b>	Incluído por: Suzana Chardulo em 20/11/2022 20:13:50	Tipo de Conferência: Documento Digital feita por Suzana Chardulo
------------------------------------	--	---

---

**Anexo: Anexo 2 - Lista dos Tipos de Processos do SUAP ATIVOS - nível de acesso padrão PÚBLICO**  
Anexo 2 - Lista dos Tipos de Processos do SUAP ATIVOS - nível de acesso padrão PÚBLICO

Nível de Acesso: <b>Público</b>	Incluído por: Suzana Chardulo em 20/11/2022 20:15:03	Tipo de Conferência: Documento Digital feita por Suzana Chardulo
------------------------------------	--	---

---

**Anexo: Anexo 1 - Macroprocessos prioritário pelo TCU**  
Anexo 1 - Macroprocessos prioritário pelo TCU

Nível de Acesso: <b>Público</b>	Incluído por: Suzana Chardulo em 20/11/2022 20:16:44	Tipo de Conferência: Documento Digital feita por Suzana Chardulo
------------------------------------	--	---

---

**Concluído** **Verificar Integridade**

**Autorização: Documento 380982**

Autorização de Consulta pública de tipos de processos - DIE/PRA - 1ª ETAPA NOVOS PROCESSOS

Motivo de Entrada:	Nível de Acesso: <b>Público</b>	Incluído por: em 19/11/2022 23:18:06	Assinado por:
--------------------	------------------------------------	---	---------------

**Ofício Circular: OFÍCIO CIRCULAR Nº 1/2022 - CPQ/DI/RET/IPP**

### 3.3.1. Acessar o documento:

a) Para **acessar o documento** originado da minuta, **copiar o número** (no exemplo: 380982) e dentro do "**Módulo de Documentos Eletrônicos > Documentos > Documentos de Texto**", colar ou digitar o número no campo "**Texto**" e clicar em "**Filtrar**".

Figura - 6

Início » Documentos de Texto

## Documentos de Texto

[Adicionar Documento de Texto](#) ?

FILTROS:

Texto:  Agrupamento:  Campus Dono:  Setor Dono:  Tipo:  Nivel de Acesso:

Situação:  [Filtrar](#)

FILTRAR POR DATA:

2019 2020 2021 2022 2023

b) Com a filtragem, o documento será mostrado na consulta. A área gestora deverá clicar na "**Lupa**" para acessar o documento.

Figura - 7

Início » Documentos de Texto

## Documentos de Texto

[Adicionar Documento de Texto](#) ?

FILTROS:


Texto:  Agrupamento:  Campus Dono:  Setor Dono:  Tipo:  Nivel de Acesso:

Situação:  [Filtrar](#)

FILTRAR POR DATA:

2022 14 de Julho

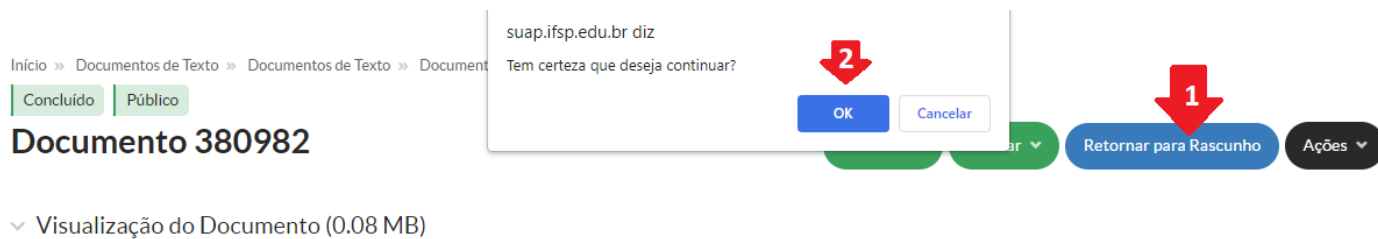
Mostrando 1 Documento de Texto

#	Setor Dono	Tipo de Documento	Identificador do Documento	Assunto	Situação do Documento	Nível de Acesso	Autor	Data de Criação	Data da Primeira Assinatura	Data de Finalização
	CPGID	Autorização	Documento 380982	Autorização de Consulta pública de tipos de processos - DIE/PRA- 1ª ETAPA NOVOS PROCESSOS	Concluído	Público	Suzana Chardulo	14/07/2022 20:46	-	-

Mostrando 1 Documento de Texto


c) Com o documento aberto, clicar em "**Retornar para Rascunho**" e, na janela que se abre, será apresentada a seguinte pergunta: "**Tem certeza que deseja continuar?**", clicar em "**OK**".

Figura - 8



d) Clicar em "**Editar**" e escolher a opção "**Texto**"

**Figura - 9**



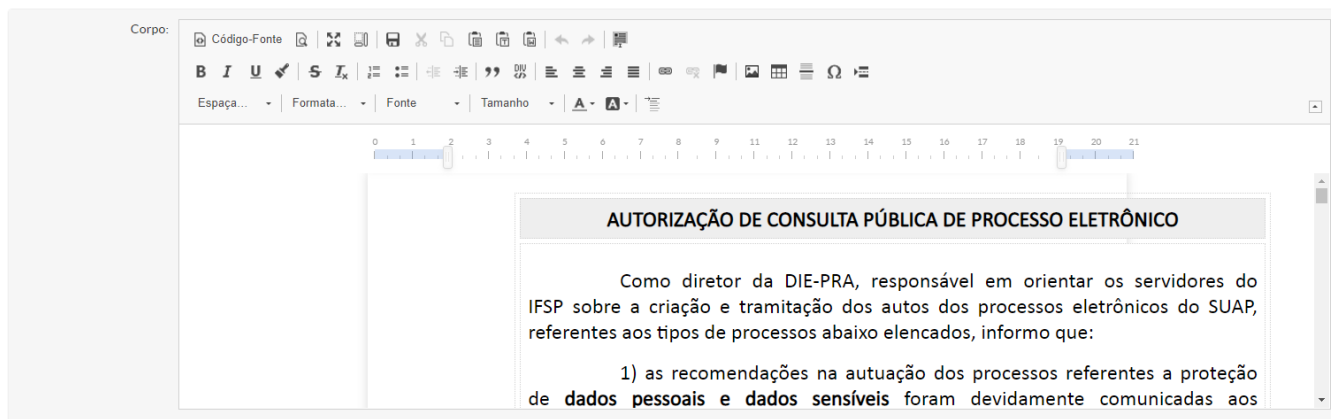
e) Na tela do modo **Editar Documento**, o gestor deve preencher o documento com as informações solicitadas, de acordo com os procedimentos descritos a partir da **Ação 4** desta página..

**Figura - 10**

## Editar Documento

Remontar Corpo

▼ Corpo do Documento



Tamanho atual: 0.08 MB

Tamanho máximo permitido: 9.0 MB

Salvar

Salvar e Visualizar

## Ação 4- Verificação de responsabilidade de tipos de processos prioritários pelo TCU

Os **anexos 1 a 4** que foram ineridos no processo eletrônico de solicitação de **preenchimento da minuta de autorização** servem para auxiliar os gestores na tarefa de verificação de:

### 4.1. Será que a minha área é responsável por algum macroprocesso prioritário pelo TCU?

No Acórdão do TCU foram elencados **9 macroprocessos prioritários para transparência ativa**. Para saber se a sua área é responsável por algum macroprocesso prioritário pelo TCU, basta **identificar** se o **assunto está relacionado ao escopo de trabalho**. Se a sua área não é responsável por nenhum macroprocesso, pule para o passo 5 desta página.

A figura abaixo mostra um diagnóstico preliminar de identificação de áreas responsáveis pelos macroprocessos prioritários pelo TCU:

**Figura - 11**



## MACROPROCESSOS PRIORITÁRIOS DO TCU

1. Dispensa e Inexigibilidade
2. Projeto com **fundações de apoio**, em suas diferentes fases
3. Licitações em geral
4. Adesões a atas de registro de preços
5. Contratos e fiscalização da execução contratual
6. Estudos, concessões e controle de **jornada flexibilizada**
7. Concessões, pagamentos e controles de **bolsas, auxílios** e outras retribuições pecuniárias
8. Gestão do patrimônio **imobiliário**
9. Atendimento de demandas de órgão de controle

PRA

PRX

PRD

PRE

PRP

### 4.2. Quais tipos de processos que estão sob a responsabilidade da minha área e que são prioritários pelo TCU?

Uma vez **identificado um macroprocesso prioritário**, a área gestora irá **identificar quais tipos de processos** que estão sob sua responsabilidade. Por exemplo: o gestor de PRA identifica que o macroprocesso "1. Dispensa e Inexigibilidade" está sob sua responsabilidade pois é a Diretoria de Logística e Aquisição DLA/PRA que disponibiliza as orientações para montagem e tramitação dos processos.

Então, a área deverá **consultar nos anexos 2, 3 e 4** os tipos de processos relativos a dispensa e inexigibilidade, conforme figura abaixo:

**Figura - 12**

: Anexo 2 - Lista dos Tipos de Processos do SUAP ATIVOS - nível de acesso padrão PÚBLICO  
: Anexo 3 - Lista dos Tipos de Processos do SUAP ATIVOS - nível de acesso padrão RESTRITO  
: Anexo 4 - Lista dos Tipos de Processos do SUAP ATIVOS - nível de acesso padrão PRIVADO

A figura a seguir se refere a um recorte do conteúdo do Anexo 2, onde estão listados os tipos de processos com acesso Público e que se enquadram na classificação dos Macroprocessos Prioritários do TCU:

**Figura - 13**



PDF viewer interface showing a list of procurement types and their status. The table is titled "a765f51a-d729-4ee3-b22a-a0f738318511.pdf". The table has 5 columns: Procurement Type, Status 1, Status 2, Status 3, and Status 4. The rows are as follows:

Procurement Type	Status 1	Status 2	Status 3	Status 4
Licitação: Concorrência	✓	✓	✓	Público
Licitação: Concorrência-Registro de Preço	✓	✓	✓	Público
Licitação: Concurso	✓	✓	✓	Público
Licitação: Consulta	✓	✓	✓	Público
Licitação: Convite	✓	✓	✓	Público
Licitação: Dispensa – Inciso I do art. 24 da Lei 8.666/93 - Obras e serviços de engenharia	✓	✓	✓	Público
Licitação: Dispensa – Inciso II do art. 24 da Lei 8.666/93 - Outros serviços e compras	✓	✓	✓	Público
Licitação: Dispensa – Outras hipóteses do art. 24 da Lei 8.666/93	✓	✓	✓	Público
Licitação: Inexigibilidade	✓	✓	✓	Público
Licitação: Leilão	✓	✓	✓	Público
Licitação: Participação em ata RP	✓	✓	✓	Público
Licitação: Plano de Aquisições	✓	✓	✓	Público
Licitação: Pregão Eletrônico	✓	✓	✓	Público
Licitação: Pregão Eletrônico-Registro de Preço	✓	✓	✓	Público
Licitação: Pregão Presencial	✓	✓	✓	Público
Licitação: RDC - Registro de Preços	✓	✓	✓	Público
Licitação: Regime Diferenciado de Contratação-RDC	✓	✓	✓	Público
Licitação: Tomada de Preços	✓	✓	✓	Público

Conferir a lista dos "NOVOS ENUNCIADOS CGU" que esclarece os assuntos que devem ser públicos. ([https://www.gov.br/cgu/pt-br/assuntos/noticias/2023/02/cgu-conclui-revisao-dos-sigilos-impostos-a-documentos-de-acesso-publico/NOVOSENUNCIADOSLAICGU2\\_9.54.pdf](https://www.gov.br/cgu/pt-br/assuntos/noticias/2023/02/cgu-conclui-revisao-dos-sigilos-impostos-a-documentos-de-acesso-publico/NOVOSENUNCIADOSLAICGU2_9.54.pdf)).

## Ação 5- Quando a área não é responsável por tipo de processo prioritário pelo TCU.

Após certificar-se de que a área **não possui** tipos de processos que se enquadram na lista do TCU, **devolver** o processo com **manifestação de inexistência** de tipo de prioritário.

## Exemplo de devolutiva de minuta com manifestação de inexistência de processo prioritário:

Este exemplo mostra a **minuta #1543** criada pela CPGID, anexada ao **processo 23305.023172.2022-46**, que foi encaminhado ao Gabinete da Reitoria.

O Suap gerou o **documento eletrônico 423984** a partir dessa minuta.

O Gabinete deverá editar o referido documento e colher a manifestação das várias áreas que foram agrupadas neste documento, ou seja:

- Chefia de Gabinete - GAB-RET


- Procurador Chefe - PRF-RET
- Coordenador da Ouvidoria - OUV-RET
- Diretor da Diretoria de Comunicação Social - DICON-RET
- Diretor Diretoria de Relações Institucionais - DRIN-RET

**Figura - 14**

Início » Processos Eletrônicos » Processo » Visualização da Minuta #Minuta #1543

## Visualização da Minuta #Minuta #1543

▼ Minuta #1543



INSTITUTO FEDERAL  
DE EDUCAÇÃO, CIÊNCIA E TECNOLOGIA  
São Paulo

Ministério da Educação  
Instituto  
Federal de  
Educação,  
Ciência e  
Tecnologia de São Paulo  
Reitoria

Comissão Permanente de Governança do IFSP Digital

Documento 423984

AUTORIZAÇÃO DE CONSULTA PÚBLICA DE

Imprimir ▼

> Processos visíveis em que está incluído

Processo	Nível de Acesso
23305.023172.20 22-46	Público

> Registro de Ações

### 5.1. Acessar o documento eletrônico (Ver subitem 3.3.1 desta página)

### 5.2. Manifestar a inexistência de tipo de processo prioritário pelo TCU

Quando a área **não for responsável** por nenhum tipo de processo prioritário pelo TCU, a tabela da minuta **não deverá ser preenchida**, conforme figura abaixo:

**Figura - 15**

Desta forma, **autorizo** a Comissão Permanente de Governança do IFSP Digital - CPGID solicitar à equipe do IFSP Digital da Coordenadoria do Escritório de Processos - CEPR/PRD ativar a funcionalidade de Consulta Pública dos tipos de processos listados na tabela a seguir:

SETOR	TIPO DE PROCESSO(*)	CONSULTA PÚBLICA ATIVA A PARTIR DE	MP(**)
XX	XX	XX/XX/XXXX	
XX	XX	XX/XX/XXXX	
XX	XX	XX/XX/XXXX	
XX	XX	XX/XX/XXXX	
XX	XX	XX/XX/XXXX	
XX	XX	XX/XX/XXXX	

### 5.3. Assinalar com um "X" na coluna "NÃO SE APLICA"

No exemplo do Gabinete, o documento foi compartilhado para edição apenas com os setor GAB-RET, portanto será este setor que irá preencher todos "X" na coluna "NÃO SE APLICA" para todos os diretores.

**Figura - 16**

Em caso de devolução da autorização sem preenchimento da tabela acima, assinale com um "X" na coluna "NÃO SE APLICA" em sua respectiva área, para manifestar inexistência de tipo de processo prioritário pelo TCU:

NÃO SE APLICA	ÁREA
<input type="checkbox"/>	Chefia de Gabinete - GAB-RET
<input type="checkbox"/>	Procurador Chefe - PRF-RET
<input type="checkbox"/>	Coordenador da Ouvidoria - OUV-RET
<input type="checkbox"/>	Diretor da Diretoria de Comunicação Social – DICON-RET
<input type="checkbox"/>	Diretor Diretoria de Relações Institucionais – DRIN-RET

São Paulo, 10 de fevereiro de 2023

Nome da autoridade  
Chefia de Gabinete - GAB-RET

Nome da autoridade  
Procurador Chefe - PRF-RET

Nome da autoridade  
Coordenador da Ouvidoria - OUV-RET

Nome da autoridade  
Diretor da Diretoria de Comunicação Social – DICON-RET

Nome da autoridade  
Diretor Diretoria de Relações Institucionais – DRIN-RET

*Documento assinado eletronicamente.*

#### 5.4. ASSINAR o documento e SOLICITAR a assinatura dos demais gestores.

A Diretora de Gabinete irá assinar o documento e solicitar a assinatura dos demais gestores

### Ação 6- Quando a área é responsável por tipo de processo prioritário pelo TCU

Preencher a Minuta de Autorização

## 6.1. Acessar o documento eletrônico (Ver subitem 3.3.1 desta página)

## 6.2. Preencher a tabela de liberação de consulta pública do tipo de processo.

As figuras que se seguem demonstram como exemplo o preenchimento da Autorização pela DLA-PRA

Figura - 17

Visualização da Minuta #1552

Documento 380984

### AUTORIZAÇÃO DE CONSULTA PÚBLICA DE PROCESSO ELETRÔNICO

Como diretora da DLA-PRA, responsável em orientar os servidores do IFSP sobre a criação e tramitação dos autos dos processos eletrônicos do SUAP, referentes aos tipos de processos abaixo elencados, informo que:

- 1) as recomendações na autuação dos processos referentes a proteção de **dados pessoais e dados sensíveis** foram devidamente comunicadas aos servidores que são responsáveis pelo tratamento desses dados.
- 2) estou ciente de que, após a ativação da funcionalidade de consulta pública, qualquer pessoa externa ao IFSP poderá baixar uma versão pdf do processo, cujo nível de acesso está classificado como público, a partir da data informada, conforme detalhado no [manual de Consulta Pública](#);

Desta forma, **autorizo** a Comissão Permanente de Governança do IFSP Digital - CPGID solicitar à equipe do IFSP Digital da Coordenadoria do Escritório de Processos - CEPR/PRD ativar a funcionalidade de Consulta Pública dos tipos de processos listados na tabela a seguir:

6.2.1 SETOR	6.2.2 TIPO DE PROCESSO(*)	6.2.3 CONSULTA PÚBLICA ATIVA A PARTIR DE	6.2.4 MP(**)
XX	Licitação: Dispensa – Inciso I do art. 24 da Lei 8.666/93 - Obras e serviços de engenharia	XX/XX/XXXX	1
	Licitação: Dispensa – Inciso II do art. 24 da Lei 8.666/93 - Outros serviços e compras		1
	Licitação: Dispensa – Outras hipóteses do art. 24 da Lei 8.666/93		1

Temas | Contrastes | Sessões | Imprimir | Topo da Página

Imprimir

Processos visíveis em que está incluído

Processo	Nível de Acesso
23305.023198.20 22-94	Público

Registro de Ações

### 6.2.1 - Coluna "SETOR"

Nesta coluna preencher a **sigla do setor** pertencente à Diretoria/Pró-reitoria que é **responsável direta pelo tipo de processo**, ou seja, é aquele setor que elabora os manuais, informativos e instruções de como se deve autuar o processo do tipo relacionado com suas rotinas de trabalho.

Figura - 18



6.2.1

SETOR	TIPO DE
DALC-PRA	Licitação: Dispe da Lei 8.666/93; engenharia
DALC-PRA	Licitação: Dispe da Lei 8.666/93; compras
	Licitação: Dispe da Lei 8.666/93

**O setor indicado deverá recomendar as medidas necessárias para a PROTEÇÃO DE DADOS PESSOAIS E DADOS PESSOAIS SENSÍVEIS**

**Uma boa prática que a CPGID recomenda é a disponibilização das orientações sobre autuação e tramitação do processo eletrônico no SUAP no momento em que o servidor está abrindo o processo. Veja na Figura - 19 um exemplo de orientação para abertura do processo para o tipo de processo "Ensino: Recuperação Paralela".**

**Figura - 19**

Início » Processos Eletrônicos » Adicionar Processo Eletrônico

## Adicionar Processo Eletrônico

Ajuda

Interessados: \* Procurar



É possível selecionar mais de um item

Tipo de Processo: \*

Ensino: Recuperação Paralela

Buscar

### Orientações para Abertura de Processo:

Para melhorar a execução, controle, armazenamento e gestão arquivística dos procedimentos de recuperação paralela no IFSP, segue sugestão de abertura do processo eletrônico.

No início do período de recuperação paralela, o Coordenador de Curso do campus irá abrir um processo eletrônico para anexar todos os documentos eletrônicos criados pelos professores do curso relacionado a esta atividade. Os professores serão incluídos com interessados no processo.

Os documentos são:

Tipo: Proposta/ Modelo: ENSINO: EDUCAÇÃO BÁSICA - PROPOSTA DE RECUPERAÇÃO PARALELA

Quem cria: os professores do curso.

Quem assina: os professores, o coordenador do curso e DAE.

Quem anexa o documento no processo: o Coordenador de curso após assinatura de todos.

Nível de acesso recomendável: Público

Tipo: Relatório de Atividades Geral/ Modelo: ENSINO: EDUCAÇÃO BÁSICA - RELATÓRIO DE RECUPERAÇÃO PARALELA

Quem cria: os professores do curso

Quem assina: os professores do curso

Para **adastros orientações para abertura de Processo** **standby** **IFSP do Gestor**, selecionar a **aba "Processos Eletrônicos"** e em seguida o **serviço "Criação e atualização de tipos de processos eletrônicos"**. Se tiver dúvida para abrir o chamado **[clique aqui](#)** para ver o tutorial.

### 6.2.2 - Coluna "TIPO DE PROCESSO (\*)"

Algumas minutas de autorização encontrarão esta coluna pré-preenchida com indicações de tipos de processos sugeridos pela CPGID aos gestores para análise e validação da sugestão. Os gestores poderão apagar ou inserir outros tipos que não foram identificados.

Figura - 20

tabela a seguir:

6.2.2	
TIPO DE PROCESSO(*)	CLASSE
Licitação: Dispensa – Inciso I do art. 24 da Lei 8.666/93 - Obras e serviços de engenharia	
Licitação: Dispensa – Inciso II do art. 24 da Lei 8.666/93 - Outros serviços e compras	
Licitação: Dispensa – Outras hipóteses do art. 24 da Lei 8.666/93	

### 6.2.3 - Coluna "CONSULTA PÚBLICA ATIVA A PARTIR DE "

Nesta coluna o gestor irá informa a **data** a partir da qual será **permitida a visualização e download do processo eletrônico** marcados **a qualquer pessoa externa ao IFSP**.

Figura - 21

6.2.3	
CONSULTA PÚBLICA ATIVA A PARTIR DE	
XX/XX/XXXX	

**Recomendamos que a data de ativação ocorra após as devidas orientações de pPROTEÇÃO DE DADOS PESSOAIS E DADOS PESSOAIS SENSÍVEIS no ato a autuação do processo.**

### 6.2.4 - Coluna "MP(\*\*)"



Nesta coluna será indicado o **número** de identificação do **macroprocesso prioritário** pelo TCU. Conforme **Figura - 11** do item 4.1 desta página.

**Figura - 22**

6.2.4
MP(**)
1
1
1

## Ação 7- Encaminhar o processo à CPGID

Depois que o **documento de autorização** for **assinado e finalizado**, clicar em "**Adicionar a Processo**" e buscar o número do processo de solicitação de preenchimento da consulta pública - ETAPA 1, ou seja, o mesmo processo da minuta.

**Figura - 23**

The screenshot displays a web application interface for document management. The top navigation bar includes links like 'Início', 'Documentos de Texto', and 'Documentos de Texto > Documento 380984 > Conteúdo documento > Incluir documento processo > AUTORIZAÇÃO N° 1/2022 - CPGID/RET/IFSP'. A red arrow points to the 'Adicionar a Processo' button in the top right corner.

The main content area shows the document details: 'AUTORIZAÇÃO N° 1/2022 - CPGID/RET/IFSP'. Below this, there's a section for 'Visualização do Documento (0.08 MB)' with a logo for 'INSTITUTO FEDERAL DE EDUCAÇÃO, CIÊNCIA E TECNOLOGIA São Paulo' and the text 'AUTORIZAÇÃO N.º 1/2022 - CPGID/RET/IFSP'.

On the right, there's a sidebar with 'Processos visíveis em que está incluído' and 'Documentos Vinculados'.

The bottom section is titled 'Encaminhar Processo: 23305.023201.2022-70'. It contains a 'Dados da Tramitação' section with a 'Despacho:' field containing the text: 'Encaminho documento de autorização de consulta pública de tipos de processos de DLA/PRA para providências.' Below this, there's a 'Buscar setor de destino por:' section with radio buttons for 'Auto Completar', 'Arquivar', and 'Sugestão do Sistema: None'. The 'Setor de Destino:' field is set to 'CPGID'.

A red arrow points to the 'Adicionar ao Processo' button in the middle section. Another red arrow points to the 'Encaminhar à CPGID' button in the bottom section.

**Após o despacho do processo, a CPGID dará continuidade ao projeto de implementação de consulta pública para realizar as ações 8 à 11 do fluxo geral.**

*Elaborado em 08/11/2022 e atualizado em 27/02/2023 por Suzana M. I. Chardulo*  
*Revisão diagramação em 10/02/2023 por Regiani A da Silva*  
*Revisado em 08/02/2023 pela CPGID*

Revision #80

Created 19 July 2022 21:28:23 by Suzana Mayumi Iha Chardulo

Updated 29 August 2023 22:58:59 by Suzana Mayumi Iha Chardulo