

[Servidor.3] Solicitar banco

Quem faz? **Servidor**

Quando utilizar esta opção? **Esta solicitação deve ser utilizada para datas com ocorrência de saldo na carga horária do dia (Previsão no Art. 6º da INSTRUÇÃO NORMATIVA N.º 8/2022 - RET/IFSP).**

A contabilização das horas armazenadas não poderão exceder a:

- a) 2 (duas) horas diárias;**
- b) 40 (quarenta) horas no mês;**
- c) 100 (cem) horas no período de 12 meses.**

No entanto, em dias em que não houver previsão de trabalho, o sistema deve considerar as horas trabalhadas, até o limite de 10 horas (descontando o intervalo, quando houver).

Servidores Técnico Administrativo com redução de carga horária em razão de autocapacitação profissional, jornada flexibilizada (Vide § 1º, Art. 6º da INSTRUÇÃO NORMATIVA N.º 8/2022 - RET/IFSP) ou com adesão ao PGD (Previsto no Art. 22 PORTARIA NORMATIVA N.º 46/2022 - RET/IFSP, DE 25 DE ABRIL DE 2022) não poderão armazenar banco de horas.

Servidores docentes também não poderão armazenar banco de horas. O Art. 6º da INSTRUÇÃO NORMATIVA N.º 8/2022 - RET/IFSP prevê a possibilidade de armazenar banco de horas apenas para servidor Técnico Administrativo. A ausência de previsão se justifica devido ao fato de o professor cumprir sua jornada de trabalho em parte presencial e em parte de forma remota. Desta forma, se o docente tem uma carga horária de 40h/semanais, sendo previsto na folha de horário 20h presenciais e realizar 24h em determinada semana, não poderia afirmar que este excedeu a carga horária semanal (40h), tendo em vista que não se tem o controle, de forma sistêmica, das horas que foram cumpridas remotamente.

Acesse o **Suap** com sua conta IFSP

1. Acesse Registrar Frequências

No menu, abra: GESTÃO DE PESSOAS -> Administração de Pessoal -> Frequência -> Servidores -> **Registrar Frequências**



2. Escolha o mês de frequência

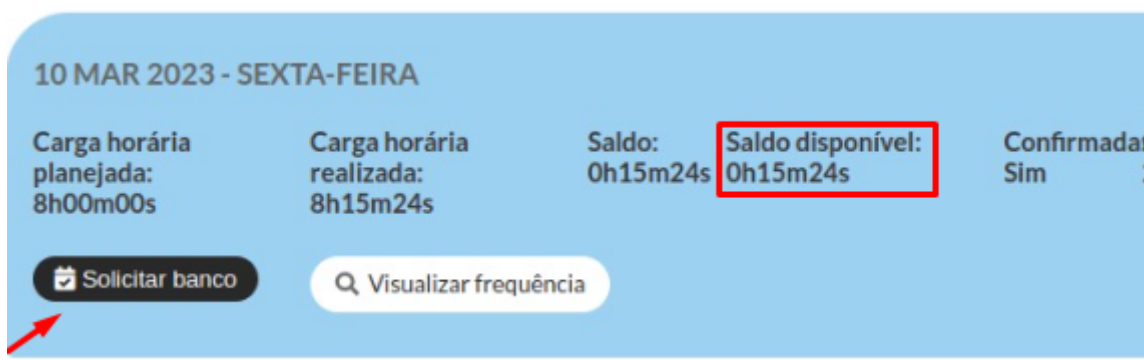
Frequências



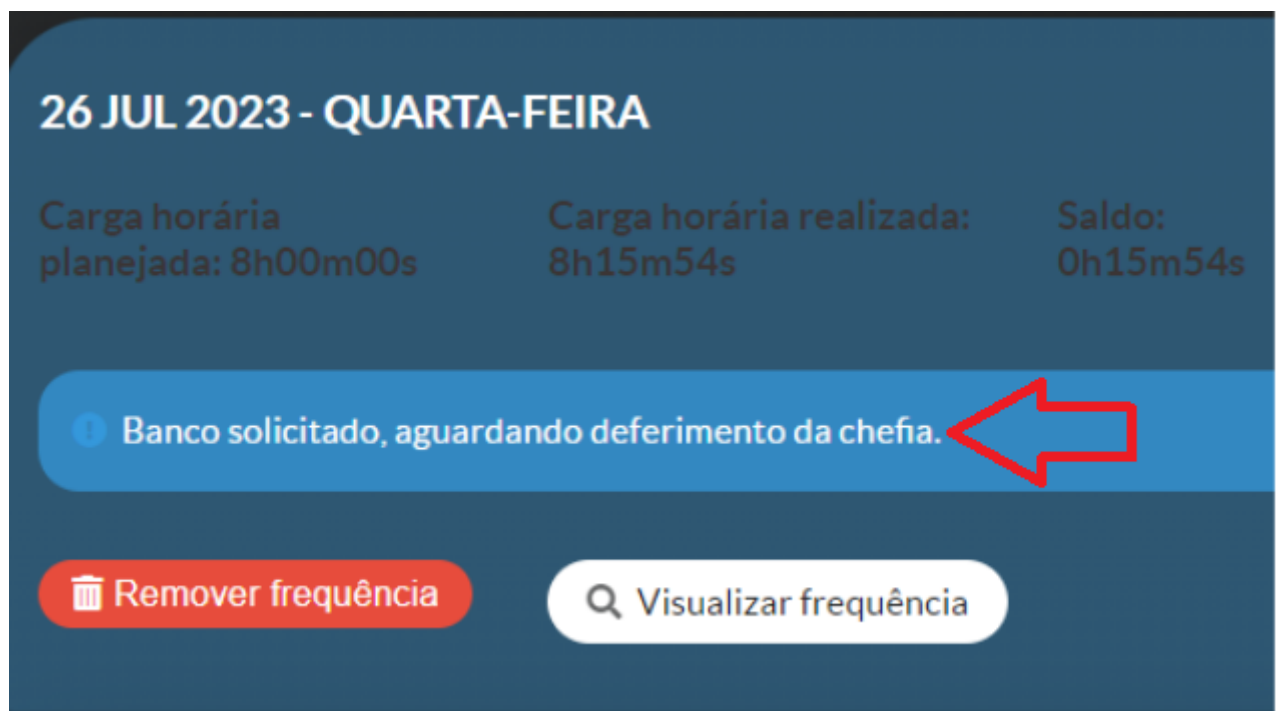
Mês anterior

Mês seguinte

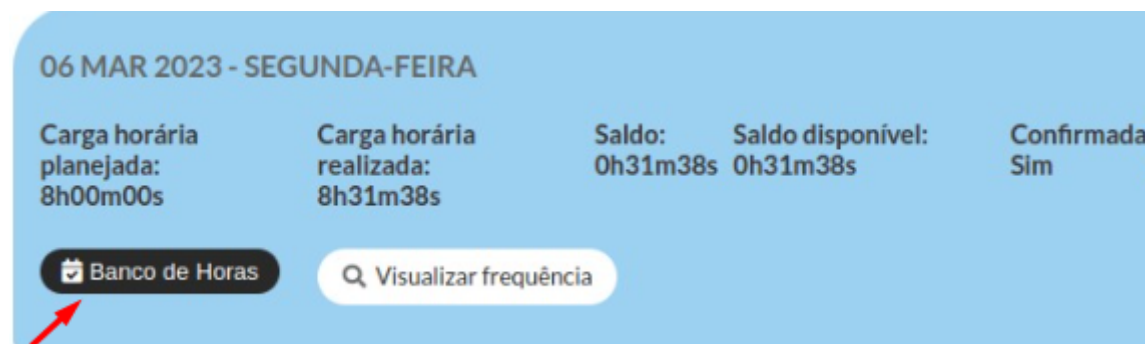
3. Na data com registro de saldo, clique no botão "Solicitar banco".



Enquanto o pedido estiver pendente de avaliação por parte da chefia a frequência do dia solicitado constará com status de "**Banco solicitado, aguardando deferimento da chefia.**"



4. Após autorizado pela chefia, clique no botão "Banco de Horas" para que os créditos sejam transferidos para o banco.



5. Quando o saldo é transferido para o banco ficará conforme exemplo abaixo:



Pronto! O saldo já estará disponível para utilização, em até 12 meses (Vide II, Art. 6ª da INSTRUÇÃO NORMATIVA N.º 8/2022 - RET/IFSP).

Para compensar os débitos o sistema irá utilizar o saldo disponível no banco do servidor, começando pelo mais antigo.

Revision #46

Created 22 March 2023 12:35:28 by Antonia Marina Silva Mota

Updated 22 September 2023 14:29:26 by Antonia Marina Silva Mota