

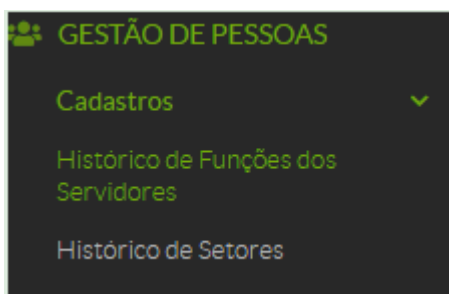
[CGP.4_1] Histórico de Setores no SUAP

Quem faz? A atividade é descentralizada, a CGP do servidor.

O histórico de setores no SUAP é preenchido automaticamente por meio da sincronização das informações do SIAPE com o SUAP. Caso a sincronização não ocorra, siga o manual [Correção manual de Histórico de Setores](#) para realizar as correções manualmente.

O fato da informação no Histórico de Setores do SUAP estar incorreta não impacta na folha de ponto do servidor, visto que a módulo do ponto se baseia, apenas, na informação que é importada do SIAPE, ou seja, alterando informações no Histórico de Setores de um determinado servidor não irá refletir mudanças em sua folha de ponto. Devido esse fato, é importante que os dados referente a setores dos servidores estejam devidamente corretos no SIAPE.

1. Acessar o SUAP: <https://suap.ifsp.edu.br/accounts/login/?next=/>
2. Para **CONSULTAR** o Histórico de Setores, siga estas etapas abaixo:
 - Clique em **Gestão de Pessoas**;
 - Em seguida, clique em **Cadastros**;
 - Por fim, clique na opção **Histórico de Setores**;



3. Na sequência, você encontrará o Histórico de Setores no SUAP, que deve estar em conformidade com as informações do SIAPE. Para facilitar a busca e consulta, você tem a opção de filtrar os resultados utilizando dois critérios a seguir:

- Para buscar servidores, informe o nome ou a matrícula SIAPE no campo de texto e clique em "Filtrar."
- Se desejar buscar informações sobre um setor específico, digite o nome do setor no campo "Setor" e clique em "Filtrar."

Início » Histórico Setores Servidor

Histórico Setores Servidor

Adicionar Histórico Setor Servidor Ajuda

FILTROS:

Texto: 1

setor: Q Todos

Filtrar 2

4. Após a busca, se for necessário realizar **CORREÇÕES** clique no botão de edição para correção, vide imagem abaixo:

Início » Histórico Setores Servidor » Histórico Setores Servidor

Histórico Setores Servidor

Adicionar Histórico Setor Servidor Ajuda




FILTROS:

Texto:

setor: Q Todos

Filtrar

Mostrando 3 Histórico Setores Servidor

#	Servidor	Setor	Data Inicio no setor x 1 v	Data fim no setor x 2 ^
1	<input type="text"/> 	<input type="text"/>	<input type="text"/>	-
	<input type="text"/> 	<input type="text"/>	<input type="text"/>	<input type="text"/>
	<input type="text"/> 	<input type="text"/>	<input type="text"/>	<input type="text"/>

Mostrando 3 Histórico Setores Servidor

Certifique-se de que a linha correspondente ao setor atual do servidor não contenha informações no campo "**Data fim no setor**". Caso encontre alguma informação nesse campo, proceda da seguinte forma: edite a linha em questão e, no campo "Data fim no setor", apague qualquer informação presente, deixando o campo em branco. Em seguida, clique em "**Salvar**" para confirmar as alterações

Problemas com o **PGD**, com relação a setor errado ou similar, devem ser **corrigidos** por meio da **edição manual no Histórico de Setores** no SUAP. É importante ressaltar que o erro pode estar presente tanto no Histórico de Setores do **servidor** quanto no da sua **chefia**.

Já possíveis **problemas com o módulo do Ponto**, por exemplo, como **setor e/ou atribuição errada de chefia**, não são corrigidos com esta alteração de setor, e sim com a **extração dos dados do SIAPE para o SUAP**, visto que o **módulo do Ponto** enxerga esses **dados que vem do SIAPE como referência**.

5. Para **ADICIONAR** informações de setores a um servidor específico, siga as seguintes etapas abaixo:

- Insira o nome ou a matrícula SIAPE do servidor no campo "**Servidor**".
- Selecione o setor correspondente no campo "**Setor SUAP**" ao expandir as opções disponíveis.
- Por fim, insira a data de início no setor no campo "**Data de início no setor**" e em seguida clique em "**Salvar**".

[Início](#) » [Histórico Setores Servidor](#) » [Adicionar Histórico Setor Servidor](#)

Adicionar Histórico Setor Servidor

Servidor: *	<input type="text" value="Escolha uma opção"/>
Setor SUAP: *	<input type="text" value="IFSP"/>
Data inicio no setor: *	<input type="text"/>
Data fim no setor:	<input type="text"/>

SalvarSalvar e adicionar outro(a)Salvar e continuar editando

Qualquer dúvida, entrar em contato com a CCP-DGP ccp@ifsp.edu.br

Revision #15

Created 22 September 2023 14:20:08 by Karhyne Sousa Padilha de Assis

Updated 22 November 2024 12:06:53 by Karhyne Sousa Padilha de Assis