

# [CGP.12] Histórico de Funções no Suap (Correção Manual)

Quem faz? A atividade é descentralizada, a CGP do servidor faz a referida verificação/correção.

O histórico de Funções do Suap é preenchido automaticamente em até 3 dias úteis através da sincronização das informações do Siape com o Suap, todavia, eventualmente pode ter um falha na migração e o histórico de Funções do Suap constar errado. Nestes casos a solução é corrigir manualmente o histórico de Funções no Suap.

O referido erro impede, por exemplo, o correto funcionamento do ajuste do ponto, e autorização para PGD. Nestes casos verifique o **Histórico de Funções do Suap** da sua chefia, se está correto em relação ao mesmo histórico só que do Siape.

Para a verificação do Histórico de Funções no Suap, e sua correção manual, seguem passos:

## 01. Histórico de Funções no Siape (histórico de referência)

O histórico de funções do Siape é o correto, e por isso é a nossa referência.

a) No Siape entre no comando **>CACODETPFU**, selecione a opção 1 com um "X", e informe o CPF do servidor que deseja verificar o histórico de funções e tecle "Enter" vide print abaixo.

```
SELECIONE UMA DAS OPCOES ABAIXO:
1 ( X ) PROVIMENTOS DO CPF: 652227P37PE
2 ( _ ) PROVIMENTOS DA UORG: _____
3 ( _ ) PROVIMENTOS DA ESTRUTURA DA UORG: _____
4 ( _ ) PROVIMENTOS DA DENOMINACAO DE FUNCAO/C.COMISSAO/CNE: _____
```

b) Será apresentada todo o histórico de Funções do servidor, seja funções como Titular ou Substituto, para o nosso caso, só interessa verificar as funções como titular, estas estão indicadas com a letra "T" na coluna "TSR" vide print abaixo, e é este históricos de funções como Titular "T" do Siape que devem estar corretamente replicados no Suap.

DENOMINACAO DA FUNCAO/CARGO EM COMISSAO UORG DE EXERCICIO		MATRICULA COD.FUN/CC	PERIODO EXERCICIO	TSR
( _ ) COORDENADOR	COOR. CL. DE EN. DE CONT. E AUT. TPO	00000000000000000000	29AGO2023	T
( _ ) DEPUTADO	DEPUTADO	00000000000000000000	12NOV2021	S
( _ ) COORDENADOR	COOR. CL. DE EN. DE CONT. E AUT. TPO	00000000000000000000	26NOV2021	T
( _ ) COORDENADOR	COOR. CL. DE EN. DE CONT. E AUT. TPO	00000000000000000000	12AGO2021	T
( _ ) COORDENADOR	COOR. CL. DE EN. DE CONT. E AUT. TPO	00000000000000000000	28AGO2023	T
( _ ) COORDENADOR	COOR. CL. DE EN. DE CONT. E AUT. TPO	00000000000000000000	28MAI2018	T
( _ ) COORDENADOR	COOR. CL. DE EN. DE CONT. E AUT. TPO	00000000000000000000	11AGO2021	T

FIM

PF1=AJUDA PF3=SAI PF5=IMPRIME PF12=CANCELA

Perceba no print acima do Siape, que não há a informação fim do período de Exercício de Função iniciado em 29AGO2023, isso significa que esta é a Função atual do servidor e também deve constar "Data Fim" em branco para o referido período no Suap.

## 02. Histórico de Funções no Suap, consulta e edição

a) No Suap:

1. em seu campo de pesquisas de funcionalidades digite "Histórico de Funções";
2. clique no resultado correspondente, vide imagem abaixo.




b) Na próxima tela:




1. No campo texto informe o nome ou a matrícula Siape do servidor;
2. e clique em "Filtrar", vide imagem abaixo



c) Será apresentado o Histórico de Funções no Suap, verifique se o mesmo corresponde com a Histórico de Funções do Siape, e, caso seja necessário, faça as correção clicando no símbolo de edição, e salve as alterações necessárias, vide imagem abaixo

#### Modelo 4 Histórico de Funções do Servidor



#	Servidor	Data de Início
Q 		23/08/2023
Q 		14/08/2023
Q 		05/08/2023
Q 		28/08/2023

Correção manual de Funções realizada com sucesso.

Qualquer dúvida, entrar em contato com a CCP-DGP [ccp@ifsp.edu.br](mailto:ccp@ifsp.edu.br)

Revision #7

Created 27 October 2023 12:13:46 by Afonso Lima Filho

Updated 5 December 2024 11:47:07 by Jairo Gois Gico de Souza