

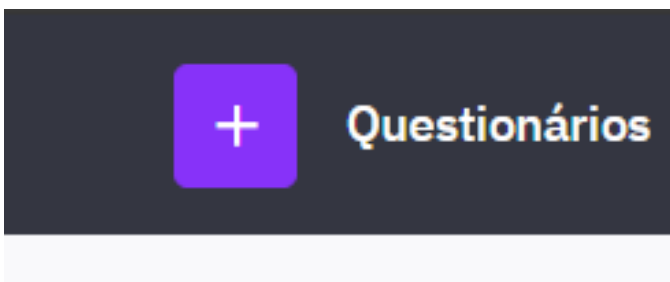
Criação de enquetes

Acesse o sistema com mesmas as credenciais do SUAP:

<https://enquetes.ifsp.edu.br/admin>

Caso ainda não tenha acesso à criação de enquetes, entre em contato com a Coordenadoria de Tecnologia da Informação do seu campus.

1. Clicar no botão com o sinal de "+" localizado no alto da página:



2. Preencha o título do questionário que é obrigatório. Na sequência defina o administrador responsável pelo questionário, que pode ser o usuário atual ou um usuário personalizado. O administrador é quem recebe emails em caso de erros:

Criar, importar ou copiar questionário

X Fechar

✓ Salvar

Criar

Importar

Copiar

Título do questionário:

Obrigatório

Idioma base:

Grupo de pesquisa:

Administrador:

Default	Usuário atual	Personalizado
---------	---------------	---------------

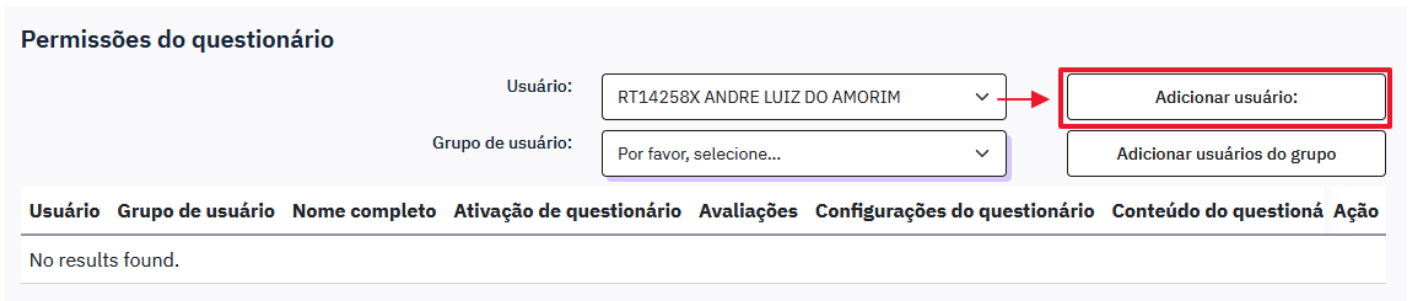
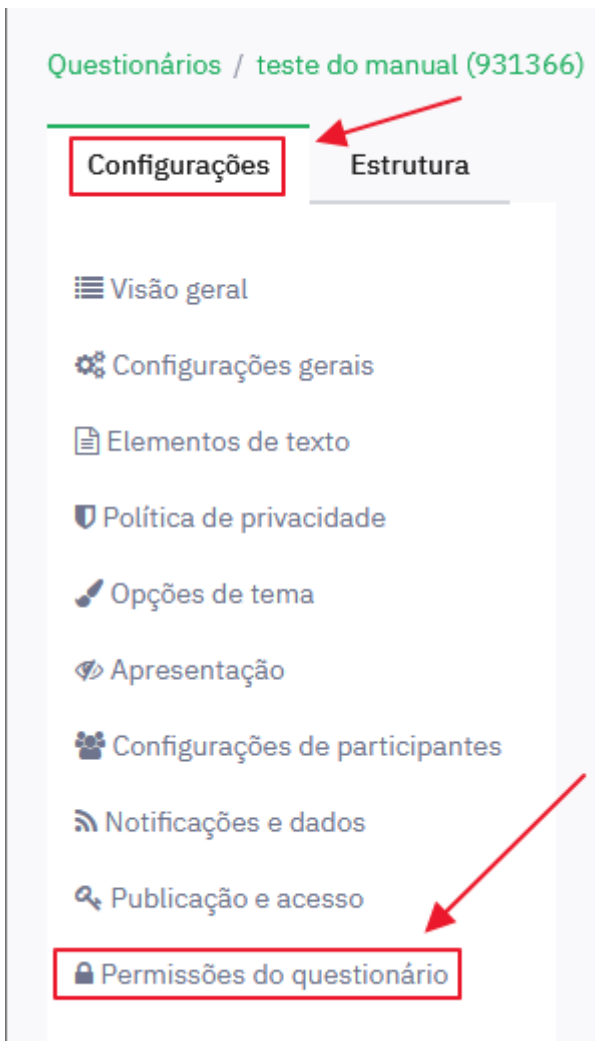
Nome do administrador

Email do administrador

Criar questionário

O endereço de e-mail do administrador deve pertencer ao domínio @ifsp senão as mensagens de convite, lembrete, etc não serão enviadas.

3. Com o questionário aberto, Vá na aba "Configurações" e depois em "Permissões do questionário", para atribuir as permissões administrador para outro servidor:



Obs.: após esses passos o usuário conseguirá visualizar os questionários onde é administrador ao acessar a página de login e selecionar a enquete na lista "Questionários" no canto superior direito.

palavras-chave: enquetes limesurvey questionário perguntas