

Correção do Cadastro do Processo Seletivo dos(as) Estudantes

Processos Seletivos que ocorreram antes da migração dos dados do Nambei para o SUAP

- [Correção do Cadastro do Processo Seletivo dos Estudantes no Histórico Escolar](#)

Correção do Cadastro do Processo Seletivo dos Estudantes no Histórico Escolar

ATENÇÃO: Estas correções são necessárias, já que os cadastros dos processos seletivos na migração do Nambei para o suap vieram com dados incorretos.

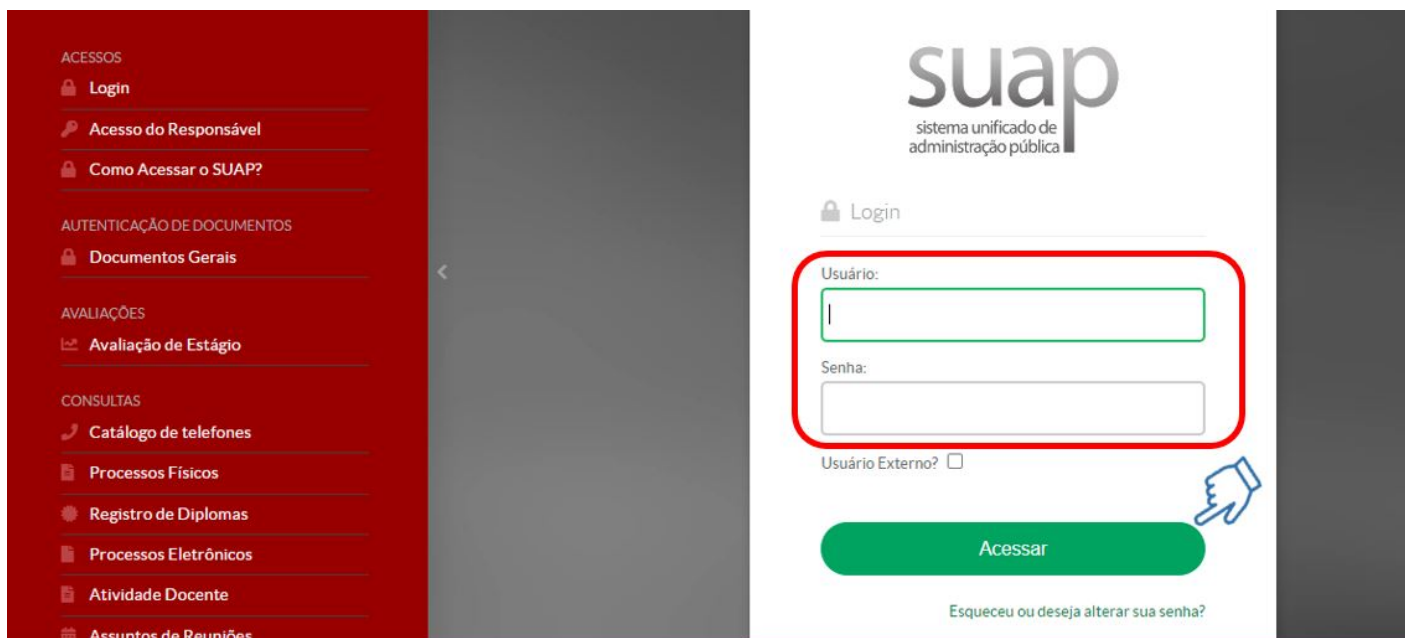
- Cursos Superiores de Graduação migraram do Nambei para o SUAP em 2017;
- Cursos Superiores de Pós-graduação migraram do Nambei para o SUAP em 2018;
- Cursos Técnicos migraram do Nambei para o SUAP em 2019;

Para realizar a correção do cadastro do processo seletivo dos aluno SUAP, o campus deverá enviar os seguintes dados:

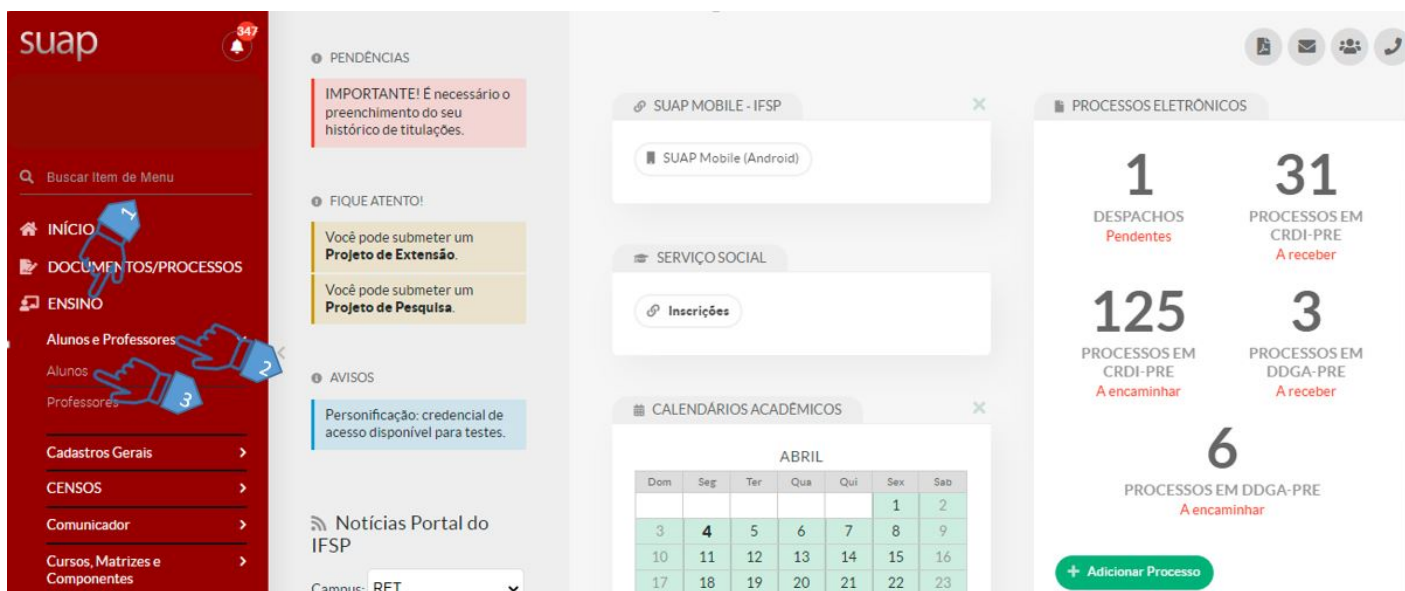
- Número do Edital e ano do processo seletivo;
- Nome completo e prontuário do(a) estudante;
- Número de inscrição do(a) estudante no processo seletivo;
- Classificação do(a) estudante no processo seletivo;
- Quantidade de questões certas do(a) estudante no processo seletivo.

Após receber esses dados, faça login no SUAP: suap.ifsp.edu.br

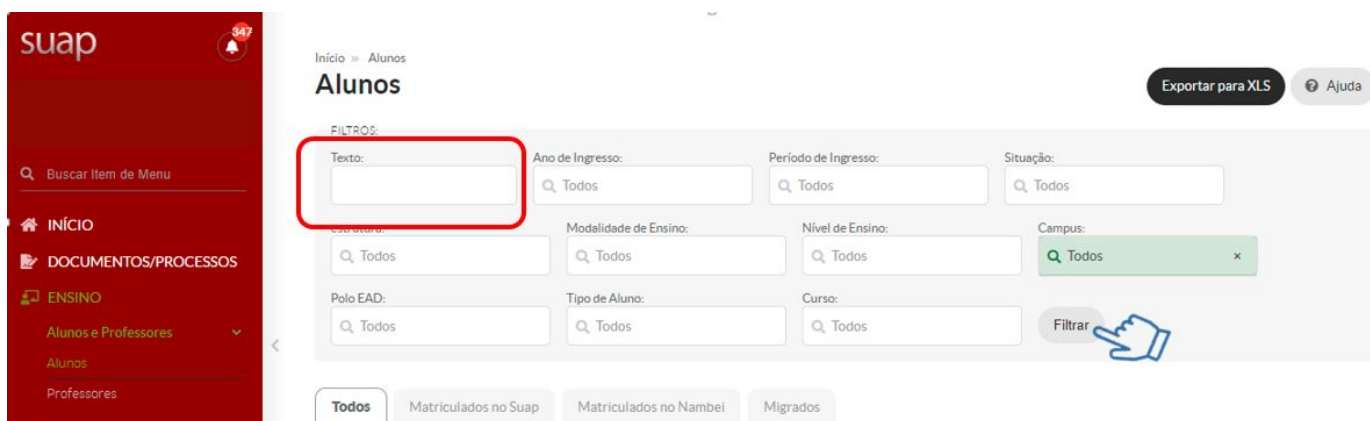
Insira seu usuário e senha, e depois clique em "Acessar":



Clique em: Ensino>>Alunos e Professores>>Alunos:



Insira o Nome completo do(a) estudante ou o prontuário no campo "Texto". Depois clique em "Filtrar":



Depois clique na figura da lupa:

The screenshot shows the SUAP system interface. On the left is a red sidebar with a menu. The main area displays a table of students. A hand icon points to the search icon in the sidebar.

Alunos
Professores
Cadastros Gerais >
CENSOS >
Comunicador >
Cursos, Matrizes e Componentes >
Diplomas e Certificados >
EAD >
Estatísticas >

Todos Matriculados no Suap Matriculados no Nambel Migrados

Mostrando 2 Alunos

#	Foto	Dados Principais	Período de Ingresso	Ano de Ingresso	Nº Pasta
		Curso: SRT.INT.ATI.2007 - TÉCNICO EM AUTOMAÇÃO INDUSTRIAL INTEGRADO AO ENSINO MÉDIO (Câmpus Sertãozinho) Situação: Concluído	1	2016	-

Na área do aluno, clique no botão azul "Editar" e depois em "Processo Seletivo".

The screenshot shows the SUAP system interface. On the left is a red sidebar with a menu. The main area displays the 'Dados Gerais' section for a student. A hand icon points to the 'Editar' button, and another hand icon points to the 'Processo Seletivo' option in the dropdown menu.

suap 347

Buscar Item de Menu

INÍCIO
DOCUMENTOS/PROCESSOS
ENSINO
Alunos e Professores >
Alunos
Professores
Cadastros Gerais >
CENSOS >
Comunicador >
Cursos, Matrizes e Componentes >
Diplomas e Certificados >

Enviar Mensagem Adicionar Contemplação Visualizar Processos de Interesse Editar Ações Documentos

Dados Gerais

Nome

Matrícula

CPF

Período Referência 4º

Curso SRT.INT.ATI.2007 - TÉCNICO EM AUTOMAÇÃO INDUSTRIAL INTEGRADO AO ENSINO MÉDIO (Câmpus Sertãozinho)

Matriz 772 - Matriz curso SRT71. 2014

Situação Sistemática Migrado do Nambel para o SUAP

Impressão Digital Não

Chave Primária

Emittu Diploma Não

Matriz Curricular

E-mail

Situação Concluído

Aluno 2016/1

Processo Seletivo

Foto Estudantil 8,22

Dados do Responsável

Caracterização 4

Data da Migração 31/01/2019 00:00:00

Data de Exportação Pergamum 06/11/2021 22:33:56

1. Insira o edital no campo "oferta de vagas";
2. O número de inscrição do(a) estudante no processo seletivo;
3. A classificação do(a) estudante no processo seletivo;
4. A pontuação do(a) estudante no processo seletivo;

5. [Clique em "Enviar"](#)

Alterar dados do Processo Seletivo


Oferta de Vaga: *

Edital 2016/1, TÉCNICO EM AUTOMAÇÃO INDUSTRIAL INTEGRADO AO ENSINO MÉDIO, Lista Ampla Concorrência (Vestibular ▼)

Inscrição: * 149

Classificação: * 12

Pontuação: * 30

[Enviar](#) 

Os dados do Processo Seletivo dos(as) estudantes estarão corrigidos.