

# 2ª ETAPA

Pré-Requisito: Concluir a 1ª ETAPA

Após concluir a 1ª ETAPA, a imagem a seguir será apresentada:

**[5005] Calendário da Turma: 2023.1.1.ARQ.INT.INF.2015.1V - ARQ/2023.1**

Editar Replicar Calendário Adicionar Evento Adicionar Recesso Exportar para PDF

Legenda: Hoje Evento Recesso 1ª Etapa 2ª Etapa 3ª Etapa 4ª Etapa Prova Final Fechamento do Período

**FEVEREIRO**

Dom	Seg	Ter	Qua	Qui	Sex	Sab
			1	2	3	4
5	6	7	8	9	10	11
12	13	14	15	16	17	18
19	20	21	22	23	24	25
26	27	28				

De 6/2 a 10/2: Espaço Pedagógico

De 13/2 a 30/4: 1ª Etapa

De 13/2 a 30/4: Período para Cert. e Aproveitamento

De 13/2 a 30/4: Período para Trancamento

**MARÇO**

Dom	Seg	Ter	Qua	Qui	Sex	Sab
			1	2	3	4
5	6	7	8	9	10	11
12	13	14	15	16	17	18
19	20	21	22	23	24	25
26	27	28	29	30	31	

De 13/2 a 30/4: 1ª Etapa

De 13/2 a 30/4: Período para Cert. e Aproveitamento

De 13/2 a 30/4: Período para Trancamento

**ABRIL**

Dom	Seg	Ter	Qua	Qui	Sex	Sab
						1
2	3	4	5	6	7	8
9	10	11	12	13	14	15
16	17	18	19	20	21	22
23	24	25	26	27	28	29
30						

De 13/2 a 30/4: 1ª Etapa

De 13/2 a 30/4: Período para Cert. e Aproveitamento

De 13/2 a 30/4: Período para Trancamento

**MAIO**

Dom	Seg	Ter	Qua	Qui	Sex	Sab
	1	2	3	4	5	6
7	8	9	10	11	12	13
14	15	16	17	18	19	20
21	22	23	24	25	26	27
28	29	30	31			

Dia 2: Encerramento de posse da 1ª etapa

De 2/5 a 30/6: 2ª Etapa

**JUNHO**

Dom	Seg	Ter	Qua	Qui	Sex	Sab
				1	2	3
4	5	6	7	8	9	10
11	12	13	14	15	16	17
18	19	20	21	22	23	24
25	26	27	28	29	30	

De 2/5 a 30/6: 2ª Etapa

**JULHO**

Dom	Seg	Ter	Qua	Qui	Sex	Sab
						1
2	3	4	5	6	7	8
9	10	11	12	13	14	15
16	17	18	19	20	21	22
23	24	25	26	27	28	29
30	31					

Dia 3: Encerramento de posse da 2ª etapa

**AGOSTO**

**SETEMBRO**

**OUTUBRO**

**NOVEMBRO**

**DEZEMBRO**

Perceba que cada cor do calendário se refere ao intervalo de duração de cada etapa.

No final desta tela, você também verá o resumo de algumas informações importantes. A quantidade total de dias letivos dentro do intervalo de duração do calendário. Também é possível identificar a quantidade de semanas letivas, e dias por etapa. Além disso, veja que temos a quantidade de dias letivos por dia da semana, ou seja, de segunda a sexta-feira, ou até o sábado, caso este último também seja considerado como letivo. Logo abaixo, temos a relação de eventos e recessos ou feriados.

## Resumo

Etapas	4 Etapa(s)	Tipo	Anual	Dias Letivos	220 dias	Semanas Letivas	44 semanas
<b>Etapa 1</b>	55 dias	<b>Etapa 2</b>	44 dias	<b>Etapa 3</b>	44 dias	<b>Etapa 4</b>	55 dias
<b>Segundas-Feiras</b>	44 dias	<b>Terças-Feiras</b>	44 dias	<b>Quartas-Feiras</b>	44 dias	<b>Quintas-Feiras</b>	44 dias
<b>Sextas-Feiras</b>	44 dias						

## Relação de Eventos

Nenhum evento informado.

## Relação de Recessos

Nenhum recesso informado.

Agora é o momento de inserir os eventos dentro do intervalo do calendário, vamos lá:

Clique em "Adicionar Evento":

**[5005] Calendário da Turma: 20231.1.ARQ.INT.INF.2015.1V - ARQ/2023.1**

Editar Replicar Calendário Adicionar Evento Adicionar Recesso Exportar para PDF

Legenda: Hoje Evento Recesso 1ª Etapa 2ª Etapa 3ª Etapa 4ª Etapa Prova Final Fechamento do Período

**FEVEREIRO**

Dom	Seg	Ter	Qua	Qui	Sex	Sab
			1	2	3	4
5	6	7	8	9	10	11
12	13	14	15	16	17	18
19	20	21	22	23	24	25
26	27	28				

De 6/2 a 10/2: Espaço Pedagógico

De 13/2 a 30/4: 1ª Etapa

De 13/2 a 30/4: Período para Cert. e Aproveitamento

De 13/2 a 30/4: Período para Trancamento

**MARÇO**

Dom	Seg	Ter	Qua	Qui	Sex	Sab
			1	2	3	4
5	6	7	8	9	10	11
12	13	14	15	16	17	18
19	20	21	22	23	24	25
26	27	28	29	30	31	

De 13/2 a 30/4: 1ª Etapa

De 13/2 a 30/4: Período para Cert. e Aproveitamento

De 13/2 a 30/4: Período para Trancamento

**ABRIL**

Dom	Seg	Ter	Qua	Qui	Sex	Sab
						1
2	3	4	5	6	7	8
9	10	11	12	13	14	15
16	17	18	19	20	21	22
23	24	25	26	27	28	29
30						

De 13/2 a 30/4: 1ª Etapa

De 13/2 a 30/4: Período para Cert. e Aproveitamento

De 13/2 a 30/4: Período para Trancamento

**MAIO**

Dom	Seg	Ter	Qua	Qui	Sex	Sab
	1	2	3	4	5	6
7	8	9	10	11	12	13
14	15	16	17	18	19	20
21	22	23	24	25	26	27
28	29	30	31			

Dia 2: Encerramento de posse da 1ª etapa

De 2/5 a 30/6: 2ª Etapa

**JUNHO**

Dom	Seg	Ter	Qua	Qui	Sex	Sab
				1	2	3
4	5	6	7	8	9	10
11	12	13	14	15	16	17
18	19	20	21	22	23	24
25	26	27	28	29	30	

De 2/5 a 30/6: 2ª Etapa

**JULHO**

Dom	Seg	Ter	Qua	Qui	Sex	Sab
						1
2	3	4	5	6	7	8
9	10	11	12	13	14	15
16	17	18	19	20	21	22
23	24	25	26	27	28	29
30	31					

Dia 3: Encerramento de posse da 2ª etapa

Insira o período do evento. No exemplo abaixo, indiquei o período da semana da tecnologia, e neste intervalo continuaremos tendo dias letivos. Dessa forma, os diários do professores que estão atrelados a esse calendário, estarão habilitados a inserirem falta e lançar aulas nesses dias:

Início: \* 11/09/2023

Fim: \* 15/09/2023

Descrição: \* Semana da Tecnologia

Contar o(s) dia(s) como letivo(s)? ☒

Salvar

**Caso ocorra um dia letivo em um sábado ou domingo, é possível adicionar esses dias como eventos letivos, conforme a imagem abaixo:**

Início: \*

Fim: \*

Descrição: \*

Contar o(s) dia(s) da semana como letivo(s)? ☐

Contar o(s) sábado(s) como letivo(s)? ☐

Contar o(s) domingo(s) como letivo(s)? ☐

Salvar

Além disso, é possível inserir datas anteriores ou posteriores ao período letivo. Exemplo: Rematrícula On-line, que geralmente ocorre no mês de janeiro:

JANEIRO/2024

Dom	Seg	Ter	Qua	Qui	Sex	Sab
	1	2	3	4	5	6
7	8	9	10	11	12	13
14	15	16	17	18	19	20
21	22	23	24	25	26	27
28	29	30	31			

De 3/1 a 12/1: Rematricula Online

Outro exemplo de evento, nesse caso em que pode ocorrer em dia não letivo:

Início: \*

20/12/2023

Fim: \*

20/12/2023

Descrição: \*

Conselho de Classe Deliberativo





Contar o(s) dia(s) como letivo(s)? ☐

Salvar

No caso acima, os docentes ficam impedidos de lançar faltas ou aulas no dia "20/12/2023", já que esse dia não será letivo.

Assim, é possível identificar a relação de eventos logo abaixo, conforme eles são informados no SUAP:

Relação de Eventos

Ações	Data	Descrição	Letivo
 	11/09/2023 a 15/09/2023	Semana da Tecnologia	Sim
 	20/12/2023	Conselho de Classe Deliberativo	Não

No calendário, também é possível adicionar "Recessos". Clique no botão "Adicionar Recesso":

suap

Leonardo Palmeira

1241

Buscar Item de Menu

INÍCIO

DOCUMENTOS/PROCESSOS

ENSINO

Alunos e Professores

Cadastros Gerais

CENSOS

Comunicador

Cursos, Matrizes e Componentes

Diplomas e Certificados

EAD

Estatísticas

[5005] Calendário da Turma: 20231.1.ARQ.INT.INF.2015.1V - ARQ/2023.1

Editar

Replicar Calendário

Adicionar Evento

Adicionar Recesso

Exportar para PDF

Legenda: Hoje Evento Recesso 1ª Etapa 2ª Etapa 3ª Etapa 4ª Etapa Prova Final Fechamento do Período

FEVEREIRO

Dom	Seg	Ter	Qua	Qui	Sex	Sab
			1	2	3	4
5	6	7	8	9	10	11
12	13	14	15	16	17	18
19	20	21	22	23	24	25
26	27	28				

De 6/2 a 10/2: Espaço Pedagógico

De 13/2 a 30/4: 1ª Etapa

De 13/2 a 30/4: Período para Cert. e Aproveitamento

De 13/2 a 30/4: Período para Trancamento

MARÇO

Dom	Seg	Ter	Qua	Qui	Sex	Sab
			1	2	3	4
5	6	7	8	9	10	11
12	13	14	15	16	17	18
19	20	21	22	23	24	25
26	27	28	29	30	31	

De 13/2 a 30/4: 1ª Etapa

De 13/2 a 30/4: Período para Cert. e Aproveitamento

De 13/2 a 30/4: Período para Trancamento

ABRIL

Dom	Seg	Ter	Qua	Qui	Sex	Sab
						1
2	3	4	5	6	7	8
9	10	11	12	13	14	15
16	17	18	19	20	21	22
23	24	25	26	27	28	29
30						

De 13/2 a 30/4: 1ª Etapa

De 13/2 a 30/4: Período para Cert. e Aproveitamento

De 13/2 a 30/4: Período para Trancamento

MAIO

Dom	Seg	Ter	Qua	Qui	Sex	Sab
	1	2	3	4	5	6
7	8	9	10	11	12	13
14	15	16	17	18	19	20
21	22	23	24	25	26	27
28	29	30	31			

Dia 2: Encerramento de posse da 1ª etapa

De 2/5 a 30/6: 2ª Etapa

JUNHO

Dom	Seg	Ter	Qua	Qui	Sex	Sab
				1	2	3
4	5	6	7	8	9	10
11	12	13	14	15	16	17
18	19	20	21	22	23	24
25	26	27	28	29	30	

De 2/5 a 30/6: 2ª Etapa

JULHO

Dom	Seg	Ter	Qua	Qui	Sex	Sab
						1
2	3	4	5	6	7	8
9	10	11	12	13	14	15
16	17	18	19	20	21	22
23	24	25	26	27	28	29
30	31					

Dia 3: Encerramento de posse da 2ª etapa

Exemplo: dia do trabalhador - 01/05:

Data Início: \*

01/05/2023

Data Fim: \*

01/05/2023

Descrição: \*

Dia do Trabalhador

Tipo: \*





Feriado

Salvar



A partir do momento que os feriados, recessos e eventos em dias não letivos são inseridos, o sistema recalcula os dias da semana, as semanas e o total de dias letivos do calendário, conforme a imagem abaixo:

Etapas	4 Etapa(s)	Tipo	Anual	Dias Letivos	219 dias	Semanas Letivas	44 semanas
Etapa 1	55 dias	Etapa 2	44 dias	Etapa 3	44 dias	Etapa 4	55 dias
Segundas-Feiras	43 dias	Terças-Feiras	44 dias	Quartas-Feiras	44 dias	Quintas-Feiras	44 dias
Sextas-Feiras	44 dias						

#### Relação de Eventos

Ações	Data	Descrição	Letivo
 	11/09/2023 a 15/09/2023	Semana da Tecnologia	Sim
 	20/12/2023	Conselho de Classe Deliberativo	Não

#### Relação de Recessos

Ações	Data	Descrição	Tipo
 	01/05/2023	Dia do Trabalhador	Feriado

Após criar o calendário no SUAP, é possível gerar um xlsx do arquivo e compartilhar com outros departamentos do campus, bastando clicar em "Exportar para XLSX":

### [5010] Cursos Técnicos Integrados ao Ensino Médio - 2024 - VTP/2024.1

[Editar](#)
[Replicar Calendário](#)
[Adicionar Evento](#)
[Adicionar Recesso](#)
[Exportar para PDF](#)
[Exportar para XLSX](#)

Legenda: Hoje Evento Recesso 1ª Etapa 2ª Etapa 3ª Etapa 4ª Etapa Fechamento do Período

FEVEREIRO/2024	MARÇO/2024	ABRIL/2024	MAIO/2024	JUNHO/2024	JULHO/2024
<div>Dom Seg Ter Qua Qui Sex Sab</div> <div>4 5 6 7 8 9 10</div> <div>11 12 13 14 15 16 17</div> <div>18 19 20 21 22 23 24</div> <div>25 26 27 28 29</div> <div>De 1/2 a 2/2: Espaço Pedagógico</div> <div>De 5/2 a 12/4: 1ª Etapa</div> <div>De 12/2 a 14/2: Carnaval</div>	<div>Dom Seg Ter Qua Qui Sex Sab</div> <div>3 4 5 6 7 8 9</div> <div>10 11 12 13 14 15 16</div> <div>17 18 19 20 21 22 23</div> <div>24 25 26 27 28 29 30</div> <div>31</div> <div>De 5/2 a 12/4: 1ª Etapa</div> <div>Dia 29: Paixão de Cristo</div>	<div>Dom Seg Ter Qua Qui Sex Sab</div> <div>1 2 3 4 5 6</div> <div>7 8 9 10 11 12 13</div> <div>14 15 16 17 18 19 20</div> <div>21 22 23 24 25 26 27</div> <div>28 29 30</div> <div>De 5/2 a 12/4: 1ª Etapa</div> <div>Dia 12: Encerramento de posse da 1ª etapa</div> <div>De 13/4 a 28/6: 2ª Etapa</div>	<div>Dom Seg Ter Qua Qui Sex Sab</div> <div>5 6 7 8 9 10 11</div> <div>12 13 14 15 16 17 18</div> <div>19 20 21 22 23 24 25</div> <div>26 27 28 29 30 31</div> <div>De 13/4 a 28/6: 2ª Etapa</div> <div>Dia 1: Dia do trabalho</div> <div>Dia 18: Sábado letivo</div> <div>Dia 30: Corpus Christi</div> <div>Dia 31: Recesso</div>	<div>Dom Seg Ter Qua Qui Sex Sab</div> <div>2 3 4 5 6 7 8</div> <div>9 10 11 12 13 14 15</div> <div>16 17 18 19 20 21 22</div> <div>23 24 25 26 27 28 29</div> <div>30</div> <div>De 13/4 a 28/6: 2ª Etapa</div> <div>Dia 15: Sábado letivo</div> <div>Dia 28: Encerramento de posse da 2ª etapa</div>	<div>Dom Seg Ter Qua Qui Sex Sab</div> <div>1 2 3 4 5 6</div> <div>7 8 9 10 11 12 13</div> <div>14 15 16 17 18 19 20</div> <div>21 22 23 24 25 26 27</div> <div>28 29 30 31</div> <div>De 1/7 a 5/7: Conselho pedagógico</div> <div>Dia 8: Recesso</div> <div>Dia 9: Revolução/Movimento Constitucionalista</div> <div>De 10/7 a 24/7: Férias</div> <div>De 25/7 a 26/7: Reunião / Planejamento</div> <div>De 29/7 a 30/9: 3ª Etapa</div>

No final, é possível gerar o calendário em formato PDF para assinatura do Diretor Geral do campus, seja assinatura eletrônica pelo gov.br ou mesmo a caneta, após impressão do calendário.

Clique em "Exportar para PDF":



Resumo

<b>Etapas</b>	4 Etapa(s)	<b>Tipo</b>	Anual	<b>Dias Letivos</b>	219 dias	<b>Semanas Letivas</b>	44 semanas
<b>Etapa 1</b>	55 dias	<b>Etapa 2</b>	44 dias	<b>Etapa 3</b>	44 dias	<b>Etapa 4</b>	55 dias
<b>Segundas-Feiras</b>	43 dias	<b>Terças-Feiras</b>	44 dias	<b>Quartas-Feiras</b>	44 dias	<b>Quintas-Feiras</b>	44 dias
<b>Sextas-Feiras</b>	44 dias						

Relação de Eventos

Data	Descrição	Letivo
11/09/2023 a 15/09/2023	Semana da Tecnologia	Sim
09/10/2023 a 12/10/2023	Semana - x	Não
20/12/2023	Conselho de Classe Deliberativo	Não

Relação de Recessos

Data	Descrição	Tipo
01/05/2023	Dia do Trabalhador	Feriado

2ª Etapa Encerrada.