

Como Vincular a Estrutura Curricular a um Curso no SUAP

Pré-requisitos:

Criação da Matriz Curricular, conforme tutorial: [Como Cadastrar Estrutura Curricular no SUAP](#)

Vinculação dos Componentes Curriculares na Estrutura Curricular, conforme tutorial: [Como Vincular Componentes Curriculares na Estrutura Curricular](#)

Criação do Curso, conforme este tutorial: [Como Cadastrar um Curso no SUAP](#)

Após o cadastro de um curso será necessário realizar sua vinculação à estrutura curricular que foi previamente cadastrada no SUAP. A estrutura curricular contém os componentes curriculares que deverão ser cursados pelo estudante.

Siga os passos descritos na sequência para vincular um curso a uma estrutura curricular:

1. Acesse o SUAP
2. No menu lateral esquerdo, selecione **“Ensino” > “Cursos, Matrizes e Componentes” > “Cursos”**, aplique os filtros necessários e selecione o curso desejado **clcando na lupa**, conforme figura a seguir:

suap

Ana D'aroz

INÍCIO

DOCUMENTOS/PROCESSOS

ENSINO 1

Alunos e Professores

Cadastros Gerais

CENSOS

Comunicador

Cursos, Matrizes e Componentes 2

Agrupamento de Componentes

Componentes

Componentes Curriculares

Configurações AACCs

Configurações ATRAs

Configurações de Créditos Especiais

Configurações de Proficiência

Cursos 3

Equivalência Nomei

Adicionar Curso

Exportar para XLS

Ajuda

FILTROS:

Texto:

Ativo: Q Sim x

Ano letivo: Q Todos

Nível de Ensino: Q Todos

Modalidade de Ensino: Q Bacharelado x

Campus: Q BTV x

Diretoria: Q Todos

Possui CH EaD: Q Todos

Filtrar

Todos

Com Coordenadores 1

Sem Coordenadores 0

Não-Vinculados à Diretoria 0

Sob Minha Coordenação 0

Migrados 0

Necessita de "Nome Curto" 0

Inconsistências para Diplomas 0

Mostrando 1 Curso

#	Código	Descrição	Ativo	Modalidade de Ensino	Natureza de participação	Diretoria	Matrizes	Coordenador
Q	BTVBAC.EPD.2020	BACHARELADO EM ENGENHARIA DE PRODUÇÃO	Ativo	Bacharelado	Presencial	DRG/BTV (SUP)	BTV57-01.12.2020 ENGENHARIA DE PRODUÇÃO	Israel Mendes da Silva (2159120)

3. Após selecionar o curso desejado, selecione a aba **“Matrizes”** e clique no botão **“Vincular Matriz”**, conforme figura a seguir:

Início » Cursos » BTVBAC.EPD.2020 - BACHARELADO EM ENGENHARIA DE PRODUÇÃO (Câmpus Boituva)

BTVBAC.EPD.2020 - BACHARELADO EM ENGENHARIA DE PRODUÇÃO (Câmpus Boituva)

Replicar Curso

Definir Avaliadores de Atividades

Editar Diretoria

Definir Coordenação

Identificação

Diretoria DRG/BTV (SUP)

Código BTVBAC.EPD.2020

Descrição BACHARELADO EM ENGENHARIA DE PRODUÇÃO

Descrição no Histórico BACHARELADO EM ENGENHARIA DE PRODUÇÃO

Dados Gerais

Detalhamento

Coordenação

Códigos do MEC

Matrizes 1

Matrizes

Vincular Matriz 2

Ações	Código	Descrição	Ativa	Autorização	Reconhecimento	Opções
Q	1787	BTV57-01.12.2020 ENGENHARIA DE PRODUÇÃO	Sim	01/12/2020 - Resolução nº 57 de 01 de dezembro de 2020 Histórico de Autorização: Cadastrar Autorização	- Histórico de Reconhecimento Portaria Nº 1095 de 25/10/2018, publicado no DOU Nº 207, seção 1, página 32 em 26/10/2018 Cadastrar Reconhecimento	Migrar Alunos do Q-Acadêmico Análise Componente-Aluno

4. Na sequência, serão apresentados os campos para preenchimento, conforme figuras a seguir:

Adicionar Matriz

Dados Gerais

Matriz: *

Escolha uma opção

Dados da Criação

Data de Criação:

Documento de Criação:

Dados da Autorização

Data:

Descrição:

Salvar

5. Preencha os campos, conforme orientações abaixo, e clique no botão **“Salvar”**:

Aba “Dados Gerais”

Campo **“Matriz”**: Selecione a matriz que foi criada para o curso em questão

Aba “Dados da Criação”

Os campos constantes na aba

"Dados da Criação" não devem ser preenchidos, pois tais informações deverão ser cadastradas em outro local.






Aba "Dados da Autorização"

Os campos constantes na aba **"Dados da Autorização" não devem ser preenchidos**, pois tais informações deverão ser cadastradas em outro local.

6. Após a vinculação da Estrutura Curricular (Matriz) ao Curso, será necessário inserir a Resolução que aprovou o funcionamento do curso no IFSP. Na mesma área do SUAP, clique no botão **"Cadastrar Autorização"**, conforme a imagem abaixo:

▼ Matrizes

Vincular Matriz

Ações	Código	Descrição	Ativa	Autorização	Reconhecimento	Opções
	193	Matriz curso SRT34600	<div>Sim</div>	<div>06/09/2016 - Resolução nº 69 de 06/09/2016 do Conselho Superior do IFSP</div> <div>Histórico de Autorização:</div> <div>▪ Resolução Nº 69 de 06/09/2016  </div> <div>Cadastrar Autorização</div>	<div>-</div> <div>Histórico de Reconhecimento</div> <div>▪ Portaria Nº 1095 de 25/10/2018, publicado no DOU Nº 207, seção 1, página 32 em 26/10/2018  </div> <div>Cadastrar Reconhecimento</div>	<div>Migrar Alunos do Q-Acadêmico</div> <div>Análise Componente-Aluno</div>

7. Preencha os campos, conforme orientações a seguir, e clique no botão **"Salvar"**:

Aba "Dados do Documento"

Campo **"Tipo"**: Selecione **sempre** o termo "Resolução"

Campo **“Órgão Emissor da Resolução”**: São **somente dois casos possíveis**, de acordo com o órgão que aprovou a resolução: "Conselho Superior do IFSP" ou "Conselho Diretor do CEFET-SP".

“Órgão Emissor da Resolução”: **"Conselho Diretor do CEFET-SP"**, este será utilizado apenas para cursos antigos que foram aprovados na época do CEFET-SP

Campo **“Data”**: Inserir a data de publicação da Resolução de aprovação do curso.

Campo **"Número"**: Inserir o número da Resolução de aprovação do curso.

Os demais campos não deverão ser preenchidos.

Lista de conferência do cadastro de Resolução de Autorização do Curso e Portaria de Reconhecimento do curso junto ao MEC, para cursos de graduação:
<https://docs.google.com/spreadsheets/d/1Hg3FmX9wIXKvt4UQGhNoU2DtJEMui6l/edit?usp=sharing&ouid=117525550234713357407&rtpof=true&sd=true>

A Estrutura Curricular foi vinculada ao Curso.

Revision #14

Created 29 March 2022 13:24:28 by Ana Claudia Daroz

Updated 20 October 2022 16:28:25 by Leonardo Cezar Palmeira