

Validar Diploma (autenticação e consulta)

Leia as [Orientações Iniciais](#)

Exclusivo do perfil de Gestor Autenticador.

Esse procedimento está disponível APENAS para os cursos técnicos de nível médio.

Verifique se o CPF contido no cadastro é realmente o do estudante e também os . Lembrando que não é permitido incluir o CPF de outros (mesmo se for o responsável) no cadastro do mesmo.

Para gerar o código autenticador, vá: “Ciclo de Matrícula” > “Validar Diploma ou Certificado” > “Validar Diploma/Certificado Ciclo de Matrícula” e filtre as informações que facilitem sua busca pelo(s) aluno(s) em que o(s) diploma(s) precisará(ão) ser validado(s).

Sistema Nacional de Informações da Educação Profissional e Tecnológica - Versão - v.2237

Administração **Ciclo de Matrícula**

Menu Ciclo de Matrícula





- Validar Diploma ou Certificado
- Validar Diploma/Certificado Ciclo de Matrícula
- Consultar Diploma/Certificado Ciclo de Matrícula

Onde Estou -

Unidade de Ensino	SELECIONE...	?
Tipo de Curso	SELECIONE...	?
Curso	SELECIONE...	?
Ciclo de Matrícula	SELECIONE...	?
CPF		?
Nome		?

Filtrar

Em seguida, marcar os alunos que terão seus diplomas expedidos (coluna à esquerda “Selecionar”) e finalizar o passo clicando em “Validar”.

Selecionar	Aluno
<input type="checkbox"/>  1	
<input type="checkbox"/>	
<input type="checkbox"/>	
<input type="checkbox"/>	
<input type="checkbox"/>	
<input type="checkbox"/>	
<input type="checkbox"/>	
<input type="checkbox"/>	
<input type="checkbox"/>	
 Validar  2	

Aparecerá uma mensagem de confirmação. Se estiver tudo selecionado corretamente, clique em "OK" para gerar os códigos autenticadores.

Só aparecerá na tela da autenticação quem estiver com status "concluído", o qual deverá ser atribuído com o perfil de "Assessor ou Gestor da Unidade de Ensino".

Tendo gerado os códigos autenticadores, o próximo passo é resgatá-los, a fim de incluí-los nos diplomas. No menu esquerdo, clicar em "Consultar Diploma/Certificado Ciclo de Matrícula". Caso utilize o filtro para mostrar vários alunos, estarão listados em ordem alfabética. O código é o número que consta na última coluna, conforme mostrado abaixo:

Sistema Nacional de Informações da Educação Profissional e Tecnológica - Versão - v.2237

Administração **Ciclo de Matrícula**

Menu Ciclo de Matrícula

Validar Diploma ou Certificado
Validar Diploma/Certificado Ciclo de Matrícula
Consultar Diploma/Certificado Ciclo de Matrícula

Onde Estou -

Unidade de Ensino SELECIONE...
Tipo de Curso SELECIONE...
Curso SELECIONE...
Ciclo de Matrícula SELECIONE...
CPF
Nome

Filtrar

Aluno	Nome Social	CPF	Data de Nascimento	Curso	Nome do Ciclo	Código de Autenticação
	-					00000000000000000000
	-					
	-					
	-					
	-					
	-					
	-					
	-					
	-					
	-					

Todos os alunos que estiverem com o código devidamente gerado poderão ter a autenticidade do seu diploma consultada na página de “[Consulta Pública de Autenticidade de Diplomas e Certificados](#)” no site do Sistec.

A consulta poderá ser mediante o próprio código autenticador ou mediante o CPF do aluno:

Informações de Diploma

1 ➡ Código de Autenticação:

ou

1 ➡ CPF do Aluno:

Preencha o campo com o conteúdo da imagem: * 2 ➡

3 ➡ Buscar

Uuzovo

(*)Campo Obrigatório.

Revision #1

Created 27 June 2022 14:02:48 by Bruna Reis

Updated 24 August 2022 11:43:05 by Bruna Reis