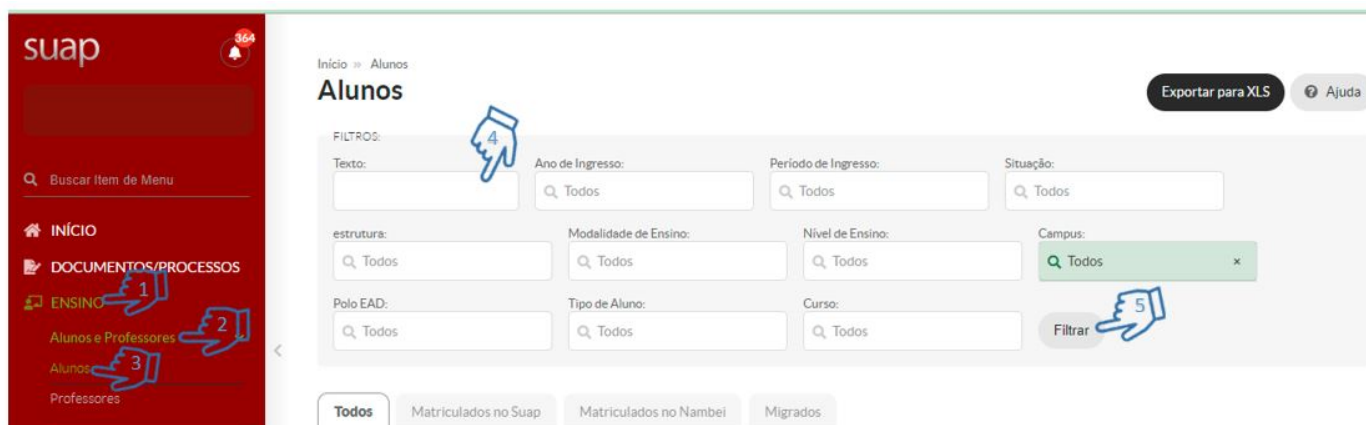


Reversão de Resultado do Conselho de Classe

Pré-requisito: O estudante ou responsável entrou com recurso contra o resultado do conselho, e ele foi deferido.

Verifique a situação atual do aluno, caso ele já esteja matriculado na turma do ano/semestre incorreto, será preciso excluir o aluno da turma do período vigente.

Acesse o SUAP, e vá até os menu: Ensino>>Alunos e Professores>>Alunos. Insira o Prontuário do aluno no campo "Texto", e clique em "Filtrar":



Após localizar o(a) estudante, clique no botão com o desenho de uma lupa, conforme a imagem a seguir:

#	Foto	Dados Principais	Período de Ingresso	Ano de Ingresso	Nº Pasta
		Nome do(a) Estudante			
		CPF: 999.999.999-99			
		Matrícula: BV9999999X			
		Curso: SBV.BAC.CTA.2012 - BACHARELADO EM ENGENHARIA DE CONTROLE E AUTOMAÇÃO (Câmpus São João da Boa Vista)	1	2015	-
		Situação: Formado			
		E-mail Acadêmico: E-mail do(a) Estudante			

Clique na turma do estudante:

Matrículas em Períodos

☐ Exibir percentual de frequência e I.R.A. nos períodos

Progresso por Período

Ações	Período (Série)	Ano/Período Letivo	Estrutura de Curso	Turma	Situação no Período	Opções
 	2	2023/1	Cursos Técnicos Integrados ao Ensino Médio (a partir de 2020.1)	20231.2.HTO.INT.MEC.2015.1I	Matriculado	-
 	2	2022/1	Cursos Técnicos Integrados ao Ensino Médio (a partir de 2020.1)	20221.2.HTO.INT.MEC.2015.1I	Reprovado	Reabrir Período
 	1	2021/1	Cursos Técnicos Integrados ao Ensino Médio (a partir de 2020.1)	20211.1.HTO.INT.MEC.2015.1I	Aprovado	Reabrir Período

Depois, clique na aba "Alunos", clique a caixa de seleção, quando localizar o estudante, e em seguida, "Remover alunos selecionados".

Diários 18

Alunos 36

Horários

Exportar XLS

Os alunos sem destaque estão com o período letivo fechado.

Alunos na Turma

Adicionar Alunos

#	<input type="checkbox"/>	Aluno	Situação no Período	Possui Nota na Turma	Possui Faltas na Turma
1	<input checked="" type="checkbox"/>		Matriculado	Não	Sim

Remover Alunos Selecionados

Se o aluno estiver com alguma falta, ou nota, será preciso remover o registro antes, só depois será liberado o botão de "Remover alunos selecionados", para possibilitar a remoção do estudante da turma.

Após remover o estudante da turma, será preciso reabrir o período que terá a mudança do resultado do conselho. Volte para área do estudante, e clique na aba "Dados Acadêmicos", e depois em "Reabrir Período", do respectivo período que terá o resultado do conselho alterado:

Dados Acadêmicos
Dados Pessoais
Pasta Documental
Requisitos de Conclusão
Pedidos de Renovação de Matrícula

Atividades Complementares
TCC / Relatórios
Medidas Disciplinares / Premiações
Boletins
Gráfico de Desempenho
Histórico

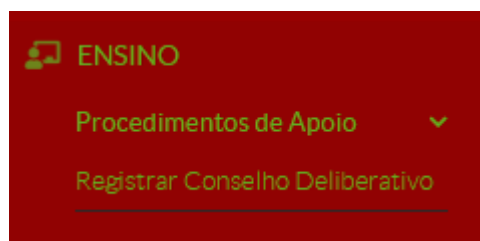
Caracterização Socioeconômica
Atividades Estudantis
Dados Bancários
Locais e Horários de Aula / Atividade
Requerimentos

Matrículas em Períodos
☐ Exibir percentual de frequência e I.R.A. nos períodos

Progresso por Período


Ações	Período (Série)	Ano/Período Letivo	Estrutura de Curso	Turma	Situação no Período	Opções
 	2	2023/1	Cursos Técnicos Integrados ao Ensino Médio (a partir de 2020.1)	20231.2.HTO.INT.MEC.2015.1I	Matriculado	-
 	2	2022/1	Cursos Técnicos Integrados ao Ensino Médio (a partir de 2020.1)	20221.2.HTO.INT.MEC.2015.1I	Reprovado	Reabrir Período
 	1	2021/1	Cursos Técnicos Integrados ao Ensino Médio (a partir de 2020.1)	20211.1.HTO.INT.MEC.2015.1I	Aprovado	Reabrir Período

Em seguida, vá até o menu: Ensino>>Procedimento de Apoio>>Registrar Conselho Deliberativo:



Insira o prontuário do estudante, no campo "texto", e clique em "Filtrar". Depois, clique no desenho da "lupa":

FILTROS:

Texto: 

Ano Letivo:

Período Letivo:

Formulário de Avaliação Impresso:

Situação do Conselho:


Situação do Período:

turma:

Modalidade de Ensino:

Curso:


Campus:

Filtrar 

Aguardando Lançamento 0 **Lançados 2** Inconsistentes com Período Fechado 0 Todos

Mostrando 2 Conselhos do Período

Ação: **Aplicar** 0 de 2 selecionados

<input type="checkbox"/>	#	Aluno	Ano Letivo	Período Letivo	Formulário de Avaliação Impresso	Situação do Conselho	Situação do Período	Ações
		Matrícula: <input type="text"/> HTO.INT.MEC.2015 - TÉCNICO EM MECÂNICA NA FORMA INTEGRADA AO ENSINO MÉDIO (Câmpus Hortolândia)	2022	1	✓	Reprovado	Matriculado	Formulário de Avaliação

Clique em "Editar Resultado":

Início » Conselhos do Período » Conselhos do Período » Conselho do período 2022/1

Conselho do período 2022/1 para aluno

Editar Resultado

Remover Resultado

Imprimir ▼



Altere o resultado do estudante, e clique em "Lançar Resultado":

Lançar Resultado para Conselho do período 2022/1 para aluno []

Situação pelo Conselho: ☒ Aprovado ☐ Reprovado

Grupo de Avaliação	Período	% Freq.	Média	Situação	<input type="checkbox"/> Aprovar
3 - Ciências da Natureza	2	77,82%	5,5	Reprovado	<input type="checkbox"/>

Lançar Resultado



Volte até o estudante, e clique em "Fechar Período":

▼ Matrículas em Períodos

☐ Exibir percentual de frequência e I.R.A. nos períodos

Progresso por Período

Ações	Período (Série)	Ano/Período Letivo	Estrutura de Curso	Turma	Situação no Período	Opções
	2	2023/1	Cursos Técnicos Integrados ao Ensino Médio (a partir de 2020.1)	-	Em Aberto	-
	2	2022/1	Cursos Técnicos Integrados ao Ensino Médio (a partir de 2020.1)	20221.2.HTO.INT.MEC.2015.1I	Matriculado	 Fechar Período Forçar Fechamento do Período
	1	2021/1	Cursos Técnicos Integrados ao Ensino Médio (a partir de 2020.1)	20211.1.HTO.INT.MEC.2015.1I	Aprovado	Reabrir Período

Após o fechamento do período, o ano/semestre seguinte será recalculado para o período correto que o estudante passará a fazer no curso:

▼ Matrículas em Períodos

☐ Exibir percentual de frequência e I.R.A. nos períodos

Progresso por Período

	3	2023/1	Cursos Técnicos Integrados ao Ensino Médio (a partir de 2020.1)	-	Em Aberto	-
	2	2022/1	Cursos Técnicos Integrados ao Ensino Médio (a partir de 2020.1)	20221.2.HTO.INT.MEC.2015.1I	Aprovado	Reabrir Período
	1	2021/1	Cursos Técnicos Integrados ao Ensino Médio (a partir de 2020.1)	20211.1.HTO.INT.MEC.2015.1I	Aprovado	Reabrir Período



Reversão do Resultado do Conselho Concluída.

Revision #7

Created 2 March 2023 18:56:58 by Leonardo Cezar Palmeira

Updated 4 May 2024 19:42:12 by Leonardo Cezar Palmeira