

Acesso ao Sistec e recuperação de senha

Leia as [Orientações Iniciais](#)

Para acessar o sistema, é necessário realizar o cadastro no portal "[Gov.br](#)". O tutorial de como proceder com esse passo pode ser acessado [clikando aqui](#).

Após o cadastro no portal "Gov.br", solicite a liberação de seu acesso à Diretoria de Dados e Gestão Acadêmica (DDGA), enviando os seguintes dados: Nome completo, CPF, o campus a qual pertence e o tipo de acesso.

Apenas servidores que realizam cadastros de alunos e ciclos no sistema estão permitidos a terem esse acesso.

Quando receber a notificação da DDGA (via-email) referente a sua solicitação de que o cadastro está liberado, entre na página do [Sistec](#) e clique em "Acessar o SISTEC":



Você será direcionado à página de login do "Gov.br" (por isso é preciso possuir cadastro por lá). Informe o CPF e clique em "Continuar".

Identifique-se no gov.br com:

 Número do CPF

Digite seu CPF para **criar** ou **acessar** sua conta gov.br

CPF

Digite seu CPF

Continuar

Em seguida, digite a “Senha de Acesso” que será a mesma utilizada no cadastro no portal “Gov.br” e, então, vá no botão “Entrar”.

Digite sua senha

CPF

Senha

.....

[Esqueci minha senha](#)

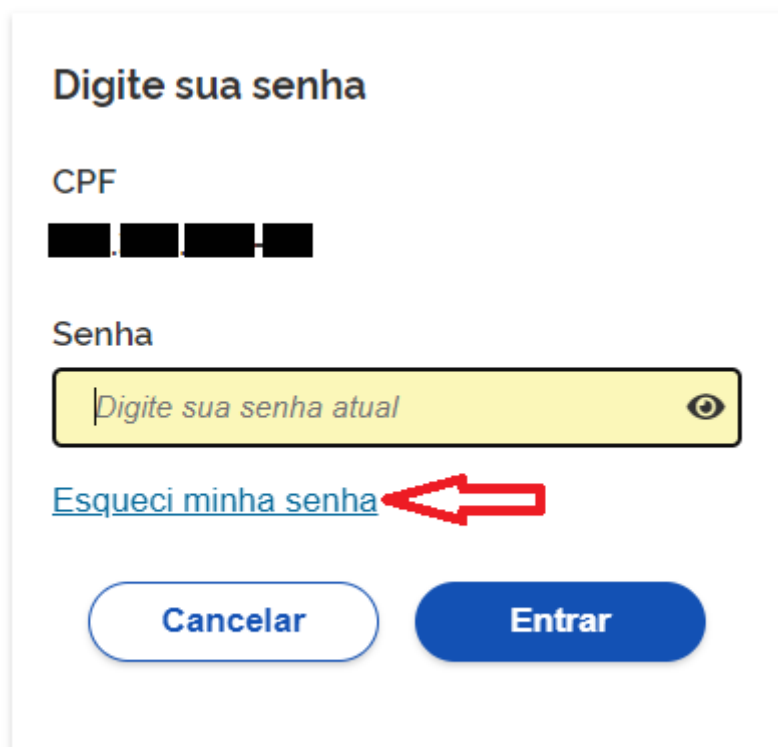
Cancelar

Entrar

Login realizado com sucesso!

Caso esqueça a senha, é possível recuperá-la.

Basta acessar normalmente colocando seu CPF e, na tela a seguir, clicar em “Esqueci minha senha”:





Digite sua senha

CPF

■■■.■■■.■■■-■■■

Senha



[Esqueci minha senha](#) 

Revision #3

Created 3 June 2022 15:34:35 by Bruna Reis

Updated 4 May 2024 19:42:12 by Bruna Reis