

2ª ETAPA

Pré-Requisito: Concluir a 1ª ETAPA

Após concluir a 1ª ETAPA, a imagem a seguir será apresentada:

[5005] Calendário da Turma: 2023.1.1.ARQ.INT.INF.2015.1V - ARQ/2023.1

Editar Replicar Calendário Adicionar Evento Adicionar Recesso Exportar para PDF

Legenda: Hoje Evento Recesso 1ª Etapa 2ª Etapa 3ª Etapa 4ª Etapa Prova Final Fechamento do Período

FEVEREIRO MARÇO ABRIL MAIO JUNHO JULHO

AGOSTO SETEMBRO OUTUBRO NOVEMBRO DEZEMBRO

Perceba que cada cor do calendário se refere ao intervalo de duração de cada etapa.

No final desta tela, você também verá o resumo de algumas informações importantes. A quantidade total de dias letivos dentro do intervalo de duração do calendário. Também é possível identificar a quantidade de semanas letivas, e dias por etapa. Além disso, veja que temos a quantidade de dias letivos por dia da semana, ou seja, de segunda a sexta-feira, ou até o sábado, caso este último também seja considerado como letivo. Logo abaixo, temos a relação de eventos e recessos ou feriados.

Resumo

Etapas	4 Etapa(s)	Tipo	Anual	Dias Letivos	220 dias	Semanas Letivas	44 semanas
Etapa 1	55 dias	Etapa 2	44 dias	Etapa 3	44 dias	Etapa 4	55 dias
Segundas-Feiras	44 dias	Terças-Feiras	44 dias	Quartas-Feiras	44 dias	Quintas-Feiras	44 dias
Sextas-Feiras	44 dias						

Relação de Eventos

Nenhum evento informado.

Relação de Recessos

Nenhum recesso informado.

Agora é o momento de inserir os eventos dentro do intervalo do calendário, vamos lá:

Clique em "Adicionar Evento":

[5005] Calendário da Turma: 20231.1.ARQ.INT.INF.2015.1V - ARQ/2023.1

Editar Replicar Calendário Adicionar Evento Adicionar Recesso Exportar para PDF

Legenda: Hoje Evento Recesso 1ª Etapa 2ª Etapa 3ª Etapa 4ª Etapa Prova Final Fechamento do Período

FEVEREIRO

Dom	Seg	Ter	Qua	Qui	Sex	Sab
			1	2	3	4
5	6	7	8	9	10	11
12	13	14	15	16	17	18
19	20	21	22	23	24	25
26	27	28				

De 6/2 a 10/2: Espaço Pedagógico

De 13/2 a 30/4: 1ª Etapa

De 13/2 a 30/4: Período para Cert. e Aproveitamento

De 13/2 a 30/4: Período para Trancamento

MARÇO

Dom	Seg	Ter	Qua	Qui	Sex	Sab
			1	2	3	4
5	6	7	8	9	10	11
12	13	14	15	16	17	18
19	20	21	22	23	24	25
26	27	28	29	30	31	

De 13/2 a 30/4: 1ª Etapa

De 13/2 a 30/4: Período para Cert. e Aproveitamento

De 13/2 a 30/4: Período para Trancamento

ABRIL

Dom	Seg	Ter	Qua	Qui	Sex	Sab
						1
2	3	4	5	6	7	8
9	10	11	12	13	14	15
16	17	18	19	20	21	22
23	24	25	26	27	28	29
30						

De 13/2 a 30/4: 1ª Etapa

De 13/2 a 30/4: Período para Cert. e Aproveitamento

De 13/2 a 30/4: Período para Trancamento

MAIO

Dom	Seg	Ter	Qua	Qui	Sex	Sab
	1	2	3	4	5	6
7	8	9	10	11	12	13
14	15	16	17	18	19	20
21	22	23	24	25	26	27
28	29	30	31			

Dia 2: Encerramento de posse da 1ª etapa

De 2/5 a 30/6: 2ª Etapa

JUNHO

Dom	Seg	Ter	Qua	Qui	Sex	Sab
				1	2	3
4	5	6	7	8	9	10
11	12	13	14	15	16	17
18	19	20	21	22	23	24
25	26	27	28	29	30	

De 2/5 a 30/6: 2ª Etapa

JULHO

Dom	Seg	Ter	Qua	Qui	Sex	Sab
						1
2	3	4	5	6	7	8
9	10	11	12	13	14	15
16	17	18	19	20	21	22
23	24	25	26	27	28	29
30	31					

Dia 3: Encerramento de posse da 2ª etapa

Insira o período do evento. No exemplo abaixo, indiquei o período da semana da tecnologia, e indiquei que neste intervalo continuaremos tendo dias letivos. Dessa forma, os diários do professores que estão atrelados a esse calendário, estarão habilitados a inserirem falta e lançar aulas nesses dias:

Início: *

Fim: *

Descrição: *

Contar o(s) dia(s) como letivo(s)? ☒

Salvar

Caso deseje que um sábado seja letivo, é possível adicionar esse dia como um evento letivo.

Além disso, é possível inserir datas anteriores ou posteriores ao período letivo. Exemplo: Rematrícula Online, que geralmente ocorre no mês de janeiro:

JANEIRO/2024

Dom	Seg	Ter	Qua	Qui	Sex	Sab
	1	2	3	4	5	6
7	8	9	10	11	12	13
14	15	16	17	18	19	20
21	22	23	24	25	26	27
28	29	30	31			

De 3/1 a 12/1: Rematrícula Online

Outro exemplo de evento, nesse caso em que pode ocorrer em dia não letivo:

Início: *

Fim: *





Descrição: *

Contar o(s) dia(s) como letivo(s)? ☐

Salvar

No caso acima, os docentes ficam impedidos de lançar faltas ou aulas no dia "20/12/2023", já que esse dia não será letivo.

Assim, é possível identificar a relação de eventos logo abaixo, conforme eles são informados no SUAP:

Relação de Eventos			
Ações	Data	Descrição	Letivo
 	11/09/2023 a 15/09/2023	Semana da Tecnologia	Sim
 	20/12/2023	Conselho de Classe Deliberativo	Não

No calendário, também é possível adicionar "Recessos". Clique no botão "Adicionar Recesso":

suap

1241

Leonardo Palmeira

Buscar Item de Menu

INÍCIO

DOCUMENTOS/PROCESSOS

ENSINO

Alunos e Professores

Cadastros Gerais

CENSOS

Comunicador

Cursos, Matriz e Componentes

Diplomas e Certificados

EAD

Estatísticas

[5005] Calendário da Turma: 20231.1.ARQ.INT.INF.2015.1V - ARQ/2023.1

Editar

Replicar Calendário

Adicionar Evento

Adicionar Recesso

Exportar para PDF

Legenda: Hoje Evento Recesso 1ª Etapa 2ª Etapa 3ª Etapa 4ª Etapa Prova Final Fechamento do Período

FEVEREIRO

Dom Seg Ter Qua Qui Sex Sab

1 2 3 4

5 6 7 8 9 10 11

12 13 14 15 16 17 18

19 20 21 22 23 24 25

26 27 28

De 6/2 a 10/2: Espaço Pedagógico

De 13/2 a 30/4: 1ª Etapa

De 13/2 a 30/4: Período para Cert. e Aproveitamento

De 13/2 a 30/4: Período para Trancamento

MARÇO

Dom Seg Ter Qua Qui Sex Sab

1 2 3 4

5 6 7 8 9 10 11

12 13 14 15 16 17 18

19 20 21 22 23 24 25

26 27 28 29 30 31

De 13/2 a 30/4: 1ª Etapa

De 13/2 a 30/4: Período para Cert. e Aproveitamento

De 13/2 a 30/4: Período para Trancamento

ABRIL

Dom Seg Ter Qua Qui Sex Sab

1

2 3 4 5 6 7 8

9 10 11 12 13 14 15

16 17 18 19 20 21 22

23 24 25 26 27 28 29

30

De 13/2 a 30/4: 1ª Etapa

De 13/2 a 30/4: Período para Cert. e Aproveitamento

De 13/2 a 30/4: Período para Trancamento

MAIO

Dom Seg Ter Qua Qui Sex Sab

1 2 3 4 5 6

7 8 9 10 11 12 13

14 15 16 17 18 19 20

21 22 23 24 25 26 27

28 29 30 31

Dia 2: Encerramento de posse da 1ª etapa

De 2/5 a 30/6: 2ª Etapa

JUNHO

Dom Seg Ter Qua Qui Sex Sab

1 2 3

4 5 6 7 8 9 10

11 12 13 14 15 16 17

18 19 20 21 22 23 24

25 26 27 28 29 30

De 2/5 a 30/6: 2ª Etapa

JULHO

Dom Seg Ter Qua Qui Sex Sab

1

2 3 4 5 6 7 8

9 10 11 12 13 14 15

16 17 18 19 20 21 22

23 24 25 26 27 28 29

30 31

Dia 3: Encerramento de posse da 2ª etapa

Exemplo: dia do trabalhador - 01/05:

Data Início: * 01/05/2023

Data Fim: * 01/05/2023

Descrição: * Dia do Trabalhador

Tipo: * Feriado





Salvar

De 13/2 a 30/4: Período



A partir do momento que os feriados, recessos e eventos em dias não letivos são inseridos, o sistema recalcula os dias da semana, as semanas e o total de dias letivos do calendário, conforme a imagem abaixo:

Etapas	4 Etapa(s)	Tipo	Anual	Dias Letivos	219 dias	Semanas Letivas	44 semanas
Etapa 1	55 dias	Etapa 2	44 dias	Etapa 3	44 dias	Etapa 4	55 dias
Segundas-Feiras	43 dias	Terças-Feiras	44 dias	Quartas-Feiras	44 dias	Quintas-Feiras	44 dias
Sextas-Feiras	44 dias						

Relação de Eventos

Ações	Data	Descrição	Letivo
 	11/09/2023 a 15/09/2023	Semana da Tecnologia	Sim
 	20/12/2023	Conselho de Classe Deliberativo	Não

Relação de Recessos

Ações	Data	Descrição	Tipo
 	01/05/2023	Dia do Trabalhador	Feriado

Após criar o calendário no SUAP, é possível gerar um xlsx do arquivo e compartilhar com outros departamentos do campus, bastando clicar em "Exportar para XLSX":

[5010] Cursos Técnicos Integrados ao Ensino Médio - 2024 - VTP/2024.1

[Editar](#) [Replicar Calendário](#) [Adicionar Evento](#) [Adicionar Recesso](#) [Exportar para PDF](#) [Exportar para XLSX](#)

Legenda: **Hoje** **Evento** **Recesso** **1ª Etapa** **2ª Etapa** **3ª Etapa** **4ª Etapa** **Fechamento do Período**

FEVEREIRO/2024

Dom	Seg	Ter	Qua	Qui	Sex	Sab
				1	2	3
4	5	6	7	8	9	10
11	12	13	14	15	16	17
18	19	20	21	22	23	24
25	26	27	28	29		

De 1/2 a 2/2: Espaço Pedagógico

De 5/2 a 12/4: 1ª Etapa

De 12/2 a 14/2: Carnaval

MARÇO/2024

Dom	Seg	Ter	Qua	Qui	Sex	Sab
				1	2	
3	4	5	6	7	8	9
10	11	12	13	14	15	16
17	18	19	20	21	22	23
24	25	26	27	28	29	30
31						

De 5/2 a 12/4: 1ª Etapa

Dia 29: Paixão de Cristo

ABRIL/2024

Dom	Seg	Ter	Qua	Qui	Sex	Sab
	1	2	3	4	5	6
7	8	9	10	11	12	13
14	15	16	17	18	19	20
21	22	23	24	25	26	27
28	29	30				

De 5/2 a 12/4: 1ª Etapa

Dia 12: Encerramento de posse da 1ª etapa

De 13/4 a 28/6: 2ª Etapa

MAIO/2024

Dom	Seg	Ter	Qua	Qui	Sex	Sab
			1	2	3	4
5	6	7	8	9	10	11
12	13	14	15	16	17	18
19	20	21	22	23	24	25
26	27	28	29	30	31	

De 13/4 a 28/6: 2ª Etapa

Dia 1: Dia do trabalho

Dia 18: Sábado letivo

Dia 30: Corpus Christi

Dia 31: Recesso

JUNHO/2024

Dom	Seg	Ter	Qua	Qui	Sex	Sab
						1
2	3	4	5	6	7	8
9	10	11	12	13	14	15
16	17	18	19	20	21	22
23	24	25	26	27	28	29
30						

De 13/4 a 28/6: 2ª Etapa

Dia 15: Sábado letivo

Dia 28: Encerramento de posse da 2ª etapa

JULHO/2024

Dom	Seg	Ter	Qua	Qui	Sex	Sab
	1	2	3	4	5	6
7	8	9	10	11	12	13
14	15	16	17	18	19	20
21	22	23	24	25	26	27
28	29	30	31			

De 1/7 a 5/7: Conselho pedagógico

Dia 8: Recesso

Dia 9: Revolução/Movimento Constitucionalista

De 10/7 a 24/7: Férias

De 25/7 a 26/7: Reunião / Planejamento

De 29/7 a 30/9: 3ª Etapa

No final, é possível gerar o calendário em formato PDF para assinatura do Diretor Geral do campus, seja assinatura eletrônica pelo gov.br ou mesmo a caneta, após impressão do calendário.

Clique em "Exportar para PDF":

suap

Leonardo Palmeira

Buscar item de Menu

INÍCIO

DOCUMENTOS/PROCESSOS

ENSINO

- Alunos e Professores
- Cadastros Gerais
- CENSOS
- Comunicar
- Cursos, Matrizes e Componentes
- Diplomas e Certificados
- EAD

[5005] Calendário da Turma: 20231.1.ARQ.INT.INF.2015.1V - ARQ/2023.1

[Editar](#) [Replicar Calendário](#) [Adicionar Evento](#) [Adicionar Recesso](#) [Exportar para PDF](#)

Legenda: **Hoje** **Evento** **Recesso** **1ª Etapa** **2ª Etapa** **3ª Etapa** **4ª Etapa** **Prova Final** **Fechamento do Período**

FEVEREIRO

Dom	Seg	Ter	Qua	Qui	Sex	Sab
			1	2	3	4
5	6	7	8	9	10	11
12	13	14	15	16	17	18
19	20	21	22	23	24	25
26	27	28				

De 6/2 a 10/2: Espaço Pedagógico

De 13/2 a 30/4: 1ª Etapa

De 13/2 a 30/4: Período para Cert. e Aproveitamento

De 13/2 a 30/4: Período para Trancamento

MARÇO

Dom	Seg	Ter	Qua	Qui	Sex	Sab
			1	2	3	4
5	6	7	8	9	10	11
12	13	14	15	16	17	18
19	20	21	22	23	24	25
26	27	28	29	30	31	

De 13/2 a 30/4: 1ª Etapa

De 13/2 a 30/4: Período para Cert. e Aproveitamento

De 13/2 a 30/4: Período para Trancamento

ABRIL

Dom	Seg	Ter	Qua	Qui	Sex	Sab
						1
2	3	4	5	6	7	8
9	10	11	12	13	14	15
16	17	18	19	20	21	22
23	24	25	26	27	28	29
30						

De 13/2 a 30/4: 1ª Etapa

De 13/2 a 30/4: Período para Cert. e Aproveitamento

De 13/2 a 30/4: Período para Trancamento

MAIO

Dom	Seg	Ter	Qua	Qui	Sex	Sab
	1	2	3	4	5	6
7	8	9	10	11	12	13
14	15	16	17	18	19	20
21	22	23	24	25	26	27
28	29	30	31			

Dia 2: Encerramento de posse da 1ª etapa

De 2/5 a 30/6: 2ª Etapa

JUNHO

Dom	Seg	Ter	Qua	Qui	Sex	Sab
			1	2	3	
4	5	6	7	8	9	10
11	12	13	14	15	16	17
18	19	20	21	22	23	24
25	26	27	28	29	30	

De 2/5 a 30/6: 2ª Etapa

JULHO

Dom	Seg	Ter	Qua	Qui	Sex	Sab
						1
2	3	4	5	6	7	8
9	10	11	12	13	14	15
16	17	18	19	20	21	22
23	24	25	26	27	28	29
30	31					

Dia 3: Encerramento de posse da 2ª etapa

O calendário será gerado pronto para assinatura e posterior publicação na página do campus:

12

- De 6/2 a 10/2: Espaço Pedagógico
- De 13/2 a 30/4: 1ª Etapa
- De 13/2 a 30/4: Período para Cert. e Aproveitamento
- De 13/2 a 30/4: Período para Trancamento

- De 13/2 a 30/4: 1ª Etapa
- De 13/2 a 30/4: Período para Cert. e Aproveitamento
- De 13/2 a 30/4: Período para Trancamento

Data	Descrição	Tipo
01/05/2023	Dia do Trabalhador	Feriado

Revision #9
Created 21 October 2023 18:48:56 by Leonardo Cezar Palmeira

