

# Coordenadoria de Apoio ao Ensino

- [Programa de Estudantes-Convênio de Graduação \(PEC-G\)](#)
  - [Abertura das Turmas](#)
  - [Cadastro dos Horários nos Diários, Atribuir Docente, e Local de Sala](#)

# Programa de Estudantes- Convênio de Graduação (PEC- G)

Abertura de Turmas e Diários

# Abertura das Turmas

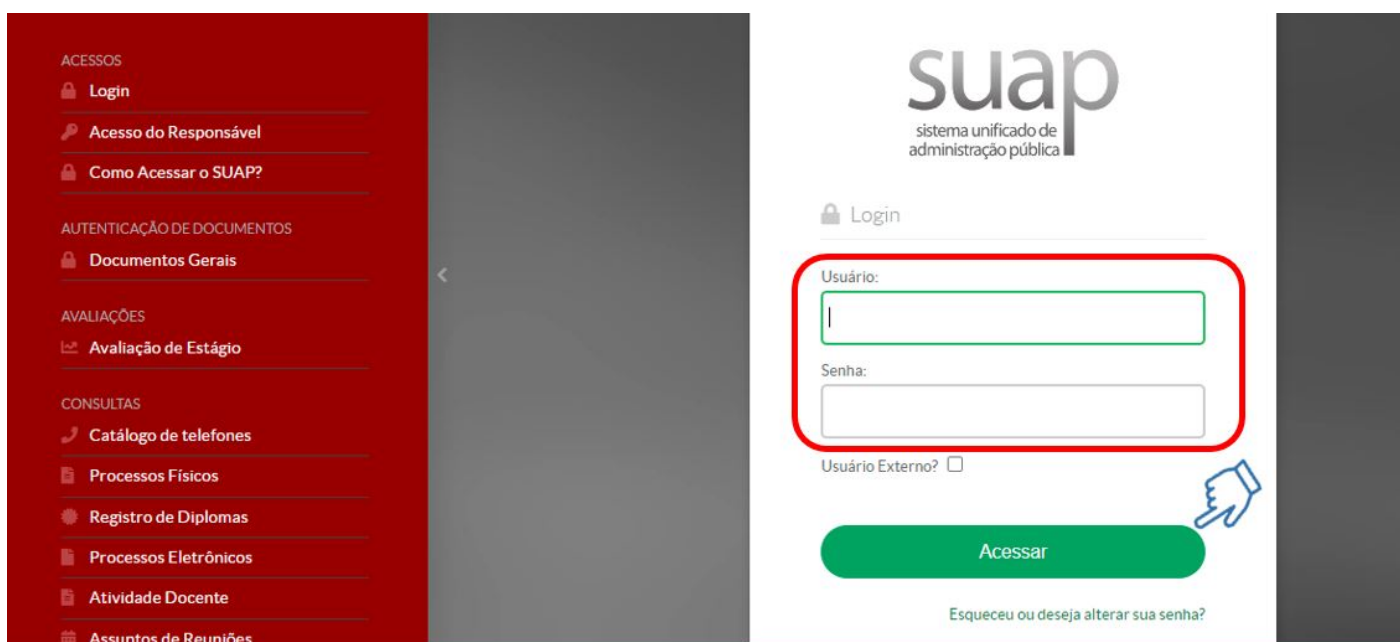
Os(As) estudantes do PEC-G serão avaliados por critérios de aprovação diferentes dos previstos na organização didática dos cursos superiores de graduação do IFSP.

**Pré-requisitos: A Diretoria de Dados e Gestão Acadêmica da Pró-reitoria de Ensino precisa criar a Estrutura de Curso(critérios de aprovação do curso), e a matriz curricular dos(as) estudantes do PEC-G**

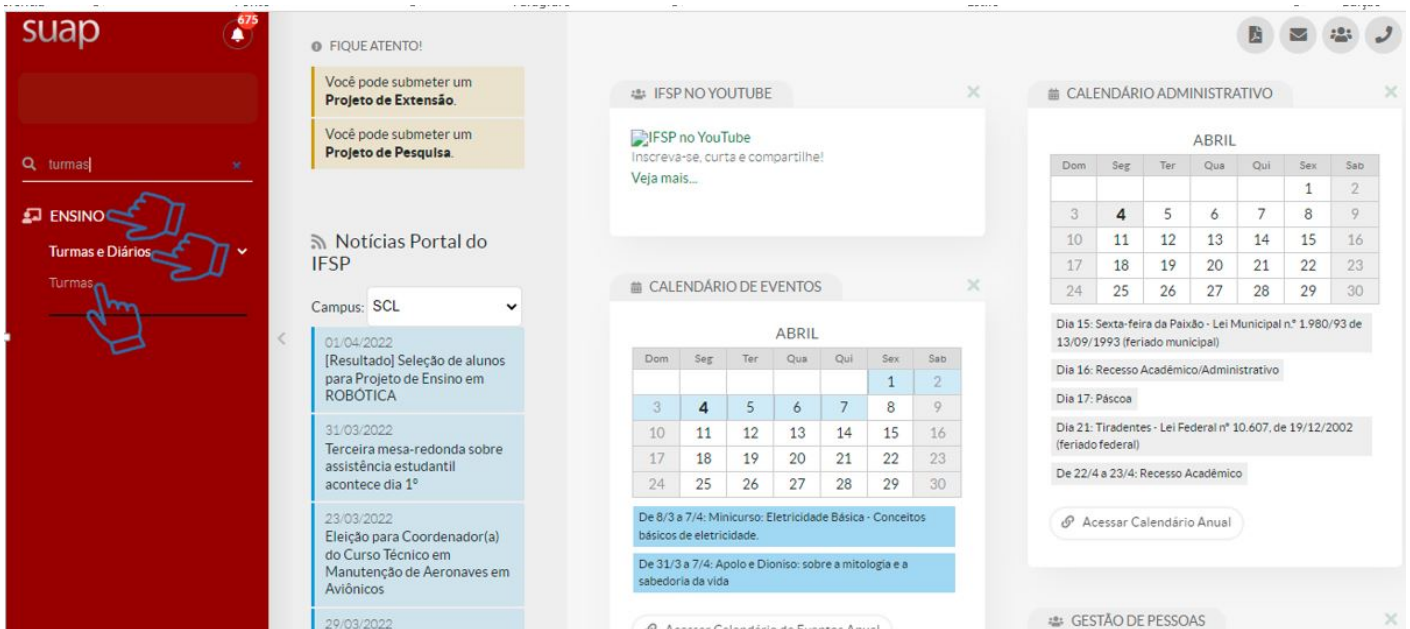
Dessa forma, os(as) estudantes precisarão ser vinculados em turmas e diários específicos.

Para criar as turmas, sigam os procedimentos descritos abaixo:

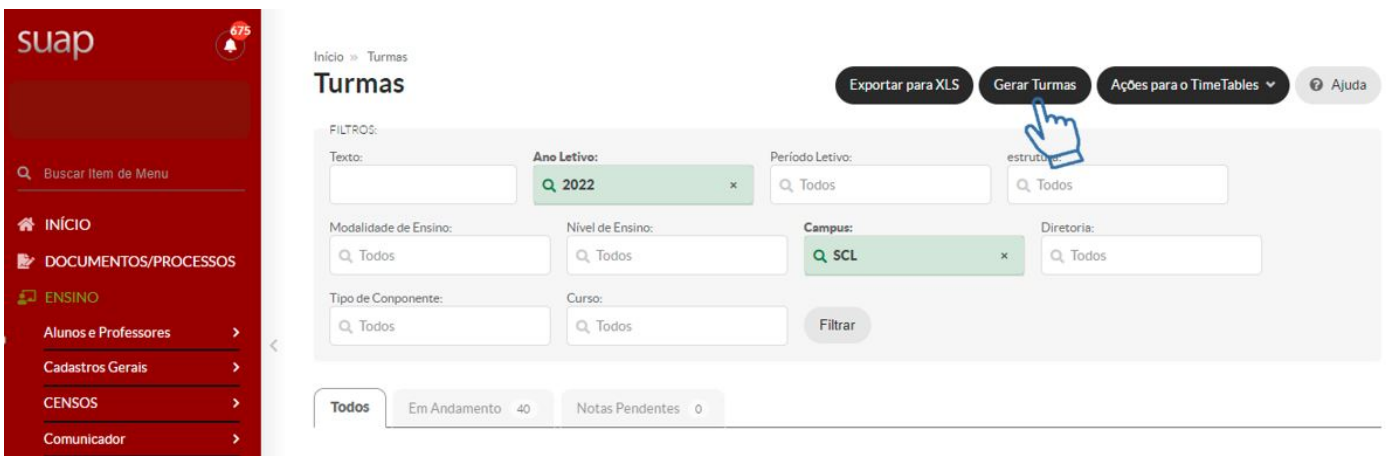
Entre em [suap.ifsp.edu.br](http://suap.ifsp.edu.br), e insira o seu login e senha. Depois clique em "Acessar"



Clique em: Ensino>>Turmas e Diários>>Turmas



Depois clique no botão: "Gerar Turmas"



Insira o ano letivo e período que o(a) estudante realizará o curso no IFSP. Coloque os tipos de componentes como "obrigatórios", para uma turma com disciplinas com carga horária obrigatória do curso, e selecione "optativas" para disciplinas com carga horária facultativa. **Depois insira o código da matriz do curso, aquela específica do PEC-G criada exclusivamente para esses estudantes.** No final, clique em "Continuar".

Início » Turmas » Gerar Turmas

## Gerar Turmas

1 Passo 1 de 4

### Dados do Curso

Ano Letivo:*	2022
Formato:	[2014]1.1.011004.1M
Período Letivo:*	1
Formato:	2014[1]1.011004.1M
Tipo dos Componentes:*	Obrigatório
Matriz/Curso:*	Matriz: 2337 - SCL-2022.01.20-BACHRELADO EM ENGENHARIA AERONÁUTICA - PEC-G Curso: BACHARELADO EM ENGENHARIA AERON... Formato: 20141.1.[011004]1M

[Continuar](#) [Cancelar](#)

[Guia do Desenvolvedor](#) [Temas](#) [Contrastes](#) [Sessões](#) [Imprimir](#) [Topo da Página](#)

Insira a quantidade de turmas que deseja abrir para cada período(ano/semestre) do curso. Indique o turno da turma, e a capacidade de vagas da turma.

suap 675

Início » Matrizes Curriculares » Matrizes Curriculares » Gerar Turmas

## Gerar Turmas

2 Passo 2 de 4

### 1º Período

Nº de Turmas:	1
Turno:	Noturno
Formato:	20141.1.011004.1[M]
Nº de Vagas:	40

### 2º Período

Nº de Turmas:	
Turno:	Integral

No final clique em: "Continuar"

Formato: 20141.1.011004.1[M]

Nº de Vagas:

### 10º Período


Nº de Turmas:

Turno: **Integral** ▼

Formato: 20141.1.011004.1[M]

Nº de Vagas:

**Continuar** Voltar Cancelar



[Guia do Desenvolvedor](#) [Temas](#) [Contrastes](#) [Sessões](#) [Imprimir](#) [Topo da Página](#)

Selecione o horário do campus para esta turma, e o respectivo calendário acadêmico. Além disso, é preciso indicar quais disciplinas deverão formar essa turma. Caso todas as disciplinas do período selecionado sejam inclusas, então clique na caixa de seleção ao lado esquerdo da palavra "Período", conforme imagem abaixo:

suap 675

675

Buscar Item de Menu

INÍCIO

DOCUMENTOS/PROCESSOS

ENSINO

Alunos e Professores >

Cadastros Gerais >

CENSOS >

Comunicador >

Cursos, Matrizes e Componentes ▾

Cursos

Matrizes Curriculares

Minicursos

Diplomas e Certificados >

Início » Matrizes Curriculares » Matrizes Curriculares » Gerar Turmas » Gerar Turmas

## Gerar Turmas

1 Passo 3 de 4


### Horário/Calendário e Componentes


Horário do Campus: **SCL - Pós-graduação (SCL)** ▼


Calendário Acadêmico: **[4131] Calendário ADS - SCL/2022.1** ▼

### Seleção de Componentes

<input checked="" type="checkbox"/>	Período	Descrição	CH	Tipo	Optativo	Qtd Avaliações	Núcleo	CH Teórica	CH Prática
<input checked="" type="checkbox"/>	1	SUP.11182 (CDIE1) - Cálculo Diferencial e Integral 1 - Graduação [63.30 h/76 Aulas] - SCL	CH Relógio: 63.30 CH Aula: 76	Regular	Não	1	Comum	63.30	0.00
<input type="checkbox"/>			CH						







No final clique em "Continuar":

<input checked="" type="checkbox"/>	1	SUP.11188 (INFE1) - Informática - Graduação [31.70 h/38 Aulas]	CH Aula: 76 CH Relógio: 31.70 CH Aula: 38	Regular	Não	1	Comum	31.70	0.00
<input checked="" type="checkbox"/>	1	SUP.11187 (IEAE1) - Introdução a Engenharia Aeronáutica - Graduação [31.70 h/38 Aulas]	CH Relógio: 31.70 CH Aula: 38	Regular	Não	1	Comum	31.70	0.00
<input checked="" type="checkbox"/>	1	SUP.11185 (QGEE1) - Química Geral e Experimental - Graduação [63.30 h/76 Aulas]	CH Relógio: 63.30 CH Aula: 76	Regular	Não	1	Comum	63.30	0.00

[Continuar](#) [Voltar](#) [Cancelar](#)

</> Guia do Desenvolvedor [Temas](#) [Contrastes](#) [Sessões](#) [Imprimir](#) [Topo da Página](#)

Será gerada a turma e seus respectivos diários. Anote o número da turma, conforme a imagem abaixo:

Início » Matriz Curriculares » Matriz Curriculares » Gerar Turmas » Gerar Turmas

## Gerar Turmas

As seguintes turmas e diários serão criados/atualizados ao final da operação. Caso tenha certeza que deseja criá-los/atualizá-los, marque o checkbox de confirmação no final da página e submeta o formulário.

- 20221.1.SCL.SUP.AER.2022.1N** Nova
- SUP.11182 (CDIE1) - Cálculo Diferencial e Integral 1 - Graduação [63.30 h/76 Aulas] - SCL [Matriz 2337] Novo
- SUP.11189 (COEE1) - Comunicação e Expressão - Graduação [31.70 h/38 Aulas] - SCL [Matriz 2337] Novo
- SUP.11186 (DETE1) - Desenho Técnico - Graduação [47.50 h/57 Aulas] [Matriz 2337] Novo
- SUP.11184 (FA1E1) - Física Aplicada 1 - Graduação [79.20 h/95 Aulas] [Matriz 2337] Novo
- SUP.11183 (GALE1) - Geometria Analítica - Graduação [63.30 h/76 Aulas] - SCL [Matriz 2337] Novo
- SUP.11188 (INFE1) - Informática - Graduação [31.70 h/38 Aulas] [Matriz 2337] Novo
- SUP.11187 (IEAE1) - Introdução a Engenharia Aeronáutica - Graduação [31.70 h/38 Aulas] [Matriz 2337] Novo
- SUP.11185 (QGEE1) - Química Geral e Experimental - Graduação [63.30 h/76 Aulas] [Matriz 2337] Novo

Passo 4 de 4

### Confirmação dos Dados

Confirmação:

Marque a opção acima e clique no botão "Finalizar" caso deseje que as turmas/diários identificados acima sejam criados.

[Finalizar](#) [Voltar](#) [Cancelar](#)

Depois clique na caixa de seleção "Confirmação", e clique no botão "Finalizar".

A Turma foi criada, e o procedimento finalizado!

# Turmas

Exportar para XLS

Gerar Turmas

Ações para o TimeTables

Ajuda

FILTROS:

Texto: 
 Ano Letivo: 
 Período Letivo: 
 estrutura:

Modalidade de Ensino: 
 Nível de Ensino: 
 Campus: 
 Diretoria:

Tipo de Componente: 
 Curso:

Todos Em Andamento 52 Notas Pendentes 2

Mostrando 1 Turma

#	Código	Descrição	Sigla	Ano Letivo	Período Letivo	Tipo de Componente	Campus	Qtd de Diários	Qtd de Alunos	Polo EAD
<input type="checkbox"/>	20221.1.SCL.SUP.AER.2022.1N	BACHARELADO EM ENGENHARIA AERONÁUTICA, Bacharelado, 1º Período, Turno Noturno (2022)		2022	1	Obrigatório	SCL	8	0	-

Buscar Item de Menu

INÍCIO

DOCUMENTOS/PROCESSOS

ENSINO

Alunos e Professores

Cadastros Gerais

CENSOS

Comunicador

Cursos, Matrizes e Componentes

Cursos

Matrizes Curriculares

Minicursos

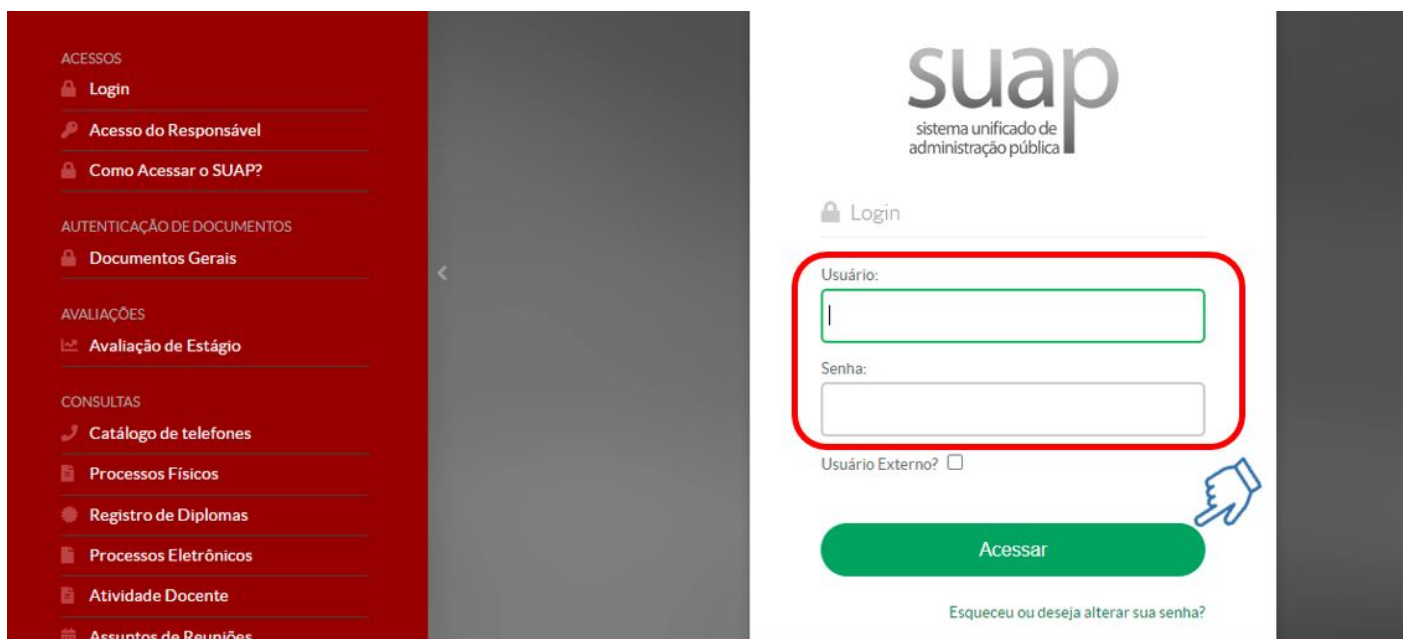
# Cadastro dos Horários nos Diários, Atribuir Docente, e Local de Sala

Os(As) estudantes do PEC-G serão avaliados por critérios de aprovação diferentes dos previstos na organização didática dos cursos superiores de graduação do IFSP.

**Pré-requisitos: As turmas e diários precisam estar criadas, conforme descrito nesta página: [Abertura de Turmas - Estudantes do PEC-G](#)**

Para cadastrar os horários em cada diário, siga os procedimentos descritos abaixo:

Entre em [suap.ifsp.edu.br](http://suap.ifsp.edu.br), e insira o seu login e senha. Depois clique em "Acessar"



Clique em: Ensino>>Turmas e Diários>>Turmas

The screenshot shows the SUAP interface with a search bar containing 'turmas'. Below the search bar, there are navigation options for 'ENSINO', 'Turmas e Diários', and 'Turmas'. The main content area displays 'Notícias Portal do IFSP' with a dropdown for 'Campus: SCL'. Below this, there are several news items with dates and titles. To the right, there are two calendar widgets: 'CALENDRÁRIO ADMINISTRATIVO' and 'CALENDRÁRIO DE EVENTOS', both showing the month of April. The administrative calendar includes dates for 'Dia 15: Sexta-feira da Paixão', 'Dia 16: Recesso Acadêmico/Administrativo', 'Dia 17: Páscoa', and 'Dia 21: Tiradentes'. The events calendar shows dates for 'De 8/3 a 7/4: Minicurso: Eletricidade Básica' and 'De 31/3 a 7/4: Apolo e Dioniso'.

Insira o código da turma no campo "Texto", e depois clique no botão "Filtrar". Caso você não saiba o número da turma é possível realizar o filtro por curso, ano, período, nível de ensino, etc.

The screenshot shows the 'Turmas' filter page. At the top, there are buttons for 'Exportar para XLS', 'Gerar Turmas', 'Ações para o TimeTables', and 'Ajuda'. Below these are filter fields: 'Texto' (containing '20221.1.SCL.SUPAER.2022'), 'Ano Letivo' (2022), 'Período Letivo' (Todos), 'estrutura' (Todos), 'Modalidade de Ensino' (Todos), 'Nível de Ensino' (Todos), 'Campus' (SCL), and 'Diretoria' (Todos). A 'Filtrar' button is highlighted with a hand icon. Below the filters, there are tabs for 'Todos', 'Em Andamento' (41), and 'Notas Pendentes' (0). A table shows the results of the search:

#	Código	Descrição	Sigla	Ano Letivo	Período Letivo	Tipo de Componente	Campus	Qtd de Diários	Qtd de Alunos	Polo EAD
Q	20221.1.SCL0013.1E	Atuação da equipe multiprofissional na acessibilidade nos Institutos Federais, FIC, 1º Período, Turno EAD (2022)		2022	1	Obrigatório	SCL	1	0	-
Q	20221.1.SCL.SUPAER.2022.1I	BACHARELADO EM ENGENHARIA AERONÁUTICA, Bacharelado, 1º Período, Turno Integral (2022)		2022	1	Obrigatório	SCL	9	21	-

Após o SUAP localizar a turma, clique símbolo da "Lupa".

**Turmas** Exportar para XLS Gerar Turmas Ações para o TimeTables Ajuda

FILTROS:

Texto: 20221.1.SCL.SUPAER.2022    Ano Letivo: 2022    Período Letivo: Todos    estrutura: Todos

Modalidade de Ensino: Todos    Nível de Ensino: Todos    Campus: SCL    Diretoria: Todos

Tipo de Componente: Todos    Curso: Todos    Filtrar

**Todos**    Em Andamento 41    Notas Pendentes 0

Mostrando 1 Turma

#	Código	Descrição	Sigla	Ano Letivo	Período Letivo	Tipo de Componente	Campus	Qtd de Diários	Qtd de Alunos	Polo EAD
	20221.1.SCL.SUPAER.2022.1N	BACHARELADO EM ENGENHARIA AERONÁUTICA, Bacharelado, 1º Período, Turno Noturno (2022)		2022	1	Obrigatório	SCL	8	0	-

Na tela seguinte será apresentado todos os diários que estão na turma selecionada.

Agora teremos que definir o horário para cada diário, e o seu respectivo docente.

Vamos começar pela definição dos horários. Então, clique em "definir horário" para cada diário, conforme a imagem abaixo:

	Código	Componente	Percentual Mínimo (CH)	Quantidade de Vagas	Quantidade de Alunos	Carga Horária Ministrada (%)	Local das Aulas	Professores	Opções
	298722	SUP.11182 (CDIE1) - Cálculo Diferencial e Integral 1 - Graduação [63.30 h/76 Aulas] - SCL	100.00%	40	0	0%	-		<span>Definir Horário</span> <span>Adicionar Professor</span>
	298723	SUP.11189 (COEE1) - Comunicação e Expressão - Graduação [31.70 h/38 Aulas] - SCL	100.00%	40	0	0%	-		<span>Definir Horário</span> <span>Adicionar Professor</span>
	298724	SUP.11186 (DETE1) - Desenho Técnico - Graduação [47.50 h/57 Aulas]	100.00%	40	0	0%	-		<span>Definir Horário</span> <span>Adicionar Professor</span>
	298725	SUP.11184 (FA1E1) - Física Aplicada 1 - Graduação [79.20 h/95 Aulas]	100.00%	40	0	0%	-		<span>Definir Horário</span> <span>Adicionar Professor</span>

**ATENÇÃO: Os horários de cada diário, da mesma turma, não poderão ter choque entre eles, pois isso impossibilitará que os alunos realizem a matrícula online, já que o SUAP acursará que há diários com choque de horário dentro da mesma turma.**

Clique nas caixinhas de seleção para definir o horários de aula, na semana, para o respectivo diário. Depois clique em "Salvar".

13:50 - 14:40	<input type="checkbox"/>	<input type="checkbox"/>	<input type="checkbox"/>	<input type="checkbox"/>	<input type="checkbox"/>	<input type="checkbox"/>	<input type="checkbox"/>
14:40 - 15:30	<input type="checkbox"/>	<input type="checkbox"/>	<input type="checkbox"/>	<input type="checkbox"/>	<input type="checkbox"/>	<input type="checkbox"/>	<input type="checkbox"/>
15:50 - 16:40	<input type="checkbox"/>	<input type="checkbox"/>	<input type="checkbox"/>	<input type="checkbox"/>	<input type="checkbox"/>	<input type="checkbox"/>	<input type="checkbox"/>
16:40 - 17:30	<input type="checkbox"/>	<input type="checkbox"/>	<input type="checkbox"/>	<input type="checkbox"/>	<input type="checkbox"/>	<input type="checkbox"/>	<input type="checkbox"/>
17:30 - 18:20	<input type="checkbox"/>	<input type="checkbox"/>	<input type="checkbox"/>	<input type="checkbox"/>	<input type="checkbox"/>	<input type="checkbox"/>	<input type="checkbox"/>
Noturno	Segunda	Terça	Quarta	Quinta	Sexta	Sábado	Domingo
18:30 - 19:20	<input type="checkbox"/>	<input type="checkbox"/>	<input type="checkbox"/>	<input type="checkbox"/>	<input type="checkbox"/>	<input type="checkbox"/>	<input type="checkbox"/>
19:20 - 20:10	<input type="checkbox"/>	<input type="checkbox"/>	<input type="checkbox"/>	<input type="checkbox"/>	<input type="checkbox"/>	<input type="checkbox"/>	<input type="checkbox"/>
20:10 - 21:00	<input type="checkbox"/>	<input type="checkbox"/>	<input type="checkbox"/>	<input type="checkbox"/>	<input type="checkbox"/>	<input type="checkbox"/>	<input type="checkbox"/>
21:10 - 22:00	<input checked="" type="checkbox"/>	<input type="checkbox"/>	<input type="checkbox"/>	<input type="checkbox"/>	<input type="checkbox"/>	<input type="checkbox"/>	<input type="checkbox"/>
22:00 - 22:50	<input checked="" type="checkbox"/>	<input type="checkbox"/>	<input type="checkbox"/>	<input type="checkbox"/>	<input type="checkbox"/>	<input type="checkbox"/>	<input type="checkbox"/>

Salvar

O horário para o respectivo diário foi definido. Logo, vamos atribuir o docente para este diário. Clique em "Adicionar Professor":

Logs >

- PESQUISA
- EXTENSÃO
- GESTÃO DE PESSOAS
- ADMINISTRAÇÃO
- TEC. DA INFORMAÇÃO
- CENTRAL DE SERVIÇOS
- ATIVIDADES ESTUDANTIS
- COMUNICAÇÃO SOCIAL
- CATÁLOGO DIGITAL
- DES. INSTITUCIONAL
- SAIR

Diários da turma

[Definir Local das Aulas](#)

	Código	Componente	Percentual Mínimo (CH)	Quantidade de Vagas	Quantidade de Alunos	Carga Horária Ministrada (%)	Local das Aulas	Professores	Opções
	298722	SUP.11182 (CDIE1) - Cálculo Diferencial e Integral 1 - Graduação [63.30 h/76 Aulas] - SCL	100.00%	40	0	0%	-		<a href="#">Definir Horário</a> <a href="#">Adicionar Professor</a>
	298723	SUP.11189 (COEE1) - Comunicação e Expressão - Graduação [31.70 h/38 Aulas] - SCL	100.00%	40	0	0%	-		<a href="#">Definir Horário</a> <a href="#">Adicionar Professor</a>
	298724	SUP.11186 (DETE1) - Desenho Técnico - Graduação [47.50 h/57 Aulas]	100.00%	40	0	0%	-		<a href="#">Definir Horário</a> <a href="#">Adicionar Professor</a>
	298725	SUP.11184 (FA1E1) - Física Aplicada 1 - Graduação [79.20 h/95 Aulas]	100.00%	40	0	0%	-		<a href="#">Definir Horário</a> <a href="#">Adicionar Professor</a>

1. Insira o nome completo do professor ou SIAPE;
2. Indique o tipo como "Principal";
3. Selecione a caixa de seleção como "Ativo";
4. Insira a carga horária como 100%, caso o docente não esteja dividindo o diário;
5. Indique o período letivo que será ofertado o diário;
6. Os campos "Data de início" e "Data de Encerramento" da primeira etapa serão preenchidos automaticamente pelo suap, de acordo com o calendário acadêmico vinculado no momento da abertura da turma. O mesmo vale para o período da etapa final.
7. Clique em "Salvar"

Q Buscar Item de Menu

INÍCIO

DOCUMENTOS/PROCESSOS

ENSINO

- Alunos e Professores >
- Cadastros Gerais >
- CENSOS >
- Comunicador >
- Cursos, Matrizes e Componentes >
- Diplomas e Certificados >
- EAD >
- Estatísticas >

ETEP >

- Painel de Controle
- Procedimentos de Apoio >
- Processo Seletivo >
- Relatórios >
- Turmas e Diários >

### Adicionar Professor

Professor:

Tipo:  Ativo:

Financiamento Externo:  Vínculo com financiamento extraorçamentário (Bolsa, PRONATEC, Mulheres Mil, ETEC, UAB, etc.)

### Carga-Horária

Percentual da Carga-Horária:  Período Letivo da Carga-Horária:

Valor entre 0 e 100 correspondente ao percentual da carga-horária ministrada pelo professor. Informar caso o percentual da carga-horária ministrada se refira a apenas um período letivo.

### Primeira Etapa

Data de Início:  Data de Encerramento:

### Etapa Final

Data de Início:  Data de Encerramento:

O docente estará vinculado ao respectivo diário, conforme a imagem abaixo:

- Relatórios >
- Turmas e Diários >
- Atividades Específicas
- Diários
- Turmas
- Logs >

PESQUISA

EXTENSÃO

GESTÃO DE PESSOAS

ADMINISTRAÇÃO

TEC. DA INFORMAÇÃO

CENTRAL DE SERVIÇOS

ATIVIDADES ESTUDANTIS

COMUNICAÇÃO SOCIAL

Diários 8 Alunos Horários

Diários da Turma

	Código	Componente	Percentual Mínimo (CH)	Quantidade de Vagas	Quantidade de Alunos	Carga Horária Ministrada (%)	Local das Aulas	Professores	Opções
	298722	SUP.11182 (CDIE1) - Cálculo Diferencial e Integral 1 - Graduação [63.30 h/76 Aulas] - SCL	100.00%	40	0	0%	-	NOME DO PROFESSOR TESTE	<input type="button" value="Definir Horário"/> <input type="button" value="Adicionar Professor"/>
	298723	SUP.11189 (COEE1) - Comunicação e Expressão - Graduação [31.70 h/38 Aulas] - SCL	100.00%	40	0	0%	-		<input type="button" value="Definir Horário"/> <input type="button" value="Adicionar Professor"/>

Para atribuir a sala para os diário, é possível realizar de duas formas:

1. única sala para todos os diários;
2. uma sala individual para cada diário.

Na primeira hipótese, precisamos clicar no botão "Definir Local das Aulas":



Diários 8 Alunos Horários

Diários da Turma

Definir Local das Aulas

	Código	Componente	Percentual Mínimo (CH)	Quantidade de Vagas	Quantidade de Alunos	Carga Horária Ministrada (%)	Local das Aulas	Professores	Opções
<input type="checkbox"/>	298722	SUP.11182 (CDIE1) - Cálculo Diferencial e Integral 1 - Graduação [63.30 h/76 Aulas] - SCL	100.00%	40	0	0%	-	NOME DO PROFESSOR TESTE	<input type="button" value="Definir Horário"/> <input type="button" value="Adicionar Professor"/>
<input type="checkbox"/>	298723	SUP.11189 (COEE1) - Comunicação e Expressão - Graduação [31.70 h/38 Aulas] - SCL	100.00%	40	0	0%	-		<input type="button" value="Definir Horário"/> <input type="button" value="Adicionar Professor"/>

1. Defina a sala de aula já pré-cadastrada no suap;
2. Clique na caixa de seleção, caso deseje que todos os diários da turma tenham este local de sala como definido, inclusive aqueles diários que já estavam com essa informação cadastrada;
3. Clique em "Enviar".

## Definir Local de Aula dos Diários

Sala:

Alterar já Definidos:

Marque essa opção caso deseje que todos os diários dessa turma sejam alterados, inclusive aqueles que já possuem sala definida.

O local de sala estará definido para todos os diários, conforme a tela abaixo:

Turmas e Diários

- Atividades Específicas
- Diários
- Turmas
- Logs

PESQUISA

EXTENSÃO

GESTÃO DE PESSOAS

ADMINISTRAÇÃO

TEC. DA INFORMAÇÃO

CENTRAL DE SERVIÇOS

ATIVIDADES ESTUDANTIS

COMUNICAÇÃO SOCIAL

CATÁLOGO DIGITAL

DES. INSTITUCIONAL

Diários 8 Alunos Horários

Diários da Turma

Definir Local das Aulas

	Código	Componente	Percentual Mínimo (CH)	Quantidade de Vagas	Quantidade de Alunos	Carga Horária Ministrada (%)	Local das Aulas	Professores	Opções
	298722	SUP.11182 (CDIE1) - Cálculo Diferencial e Integral 1 - Graduação [63.30 h/76 Aulas] - SCL	100.00%	40	0	0%	A101 Motores convencionais - Prédio Câmpus São Carlos (SCL)	NOME DO PROFESSOR TESTE	Definir Horário Adicionar Professor
	298723	SUP.11189 (COEE1) - Comunicação e Expressão - Graduação [31.70 h/38 Aulas] - SCL	100.00%	40	0	0%	A101 Motores convencionais - Prédio Câmpus São Carlos (SCL)		Definir Horário Adicionar Professor

Caso deseje alterar o local de sala para um diário específico, basta clicar na "lupa", ao lado do respectivo diário:

PESQUISA

EXTENSÃO

GESTÃO DE PESSOAS

ADMINISTRAÇÃO

TEC. DA INFORMAÇÃO

CENTRAL DE SERVIÇOS

ATIVIDADES ESTUDANTIS

COMUNICAÇÃO SOCIAL

	Código	Componente	Percentual Mínimo (CH)	Quantidade de Vagas	Quantidade de Alunos	Carga Horária Ministrada (%)	Local das Aulas	Professores	Opções
	298722	SUP.11182 (CDIE1) - Cálculo Diferencial e Integral 1 - Graduação [63.30 h/76 Aulas] - SCL	100.00%	40	0	0%	-	NOME DO PROFESSOR TESTE	Definir Horário Adicionar Professor
	298723	SUP.11189 (COEE1) - Comunicação e Expressão - Graduação [31.70 h/38 Aulas] - SCL	100.00%	40	0	0%	-		Definir Horário Adicionar Professor

Depois clique em "Definir Local"

Aulas

Definir Local Definir Horário

Local A101 Motores convencionais - Prédio Câmpus São Carlos (SCL)

Horário Segunda 4ª, 5ª aula (Noturno)

Insira a nova sala, e clique em "Salvar"

## Definir Local de Aula

Sala: A102 Célula /Laboratório - Prédio Câmpus São Carlos (SCL)

Sala Secundária: Escolha uma opção

Salvar

**O docente, o horário, e o local de sala foram definidos para os diários.**