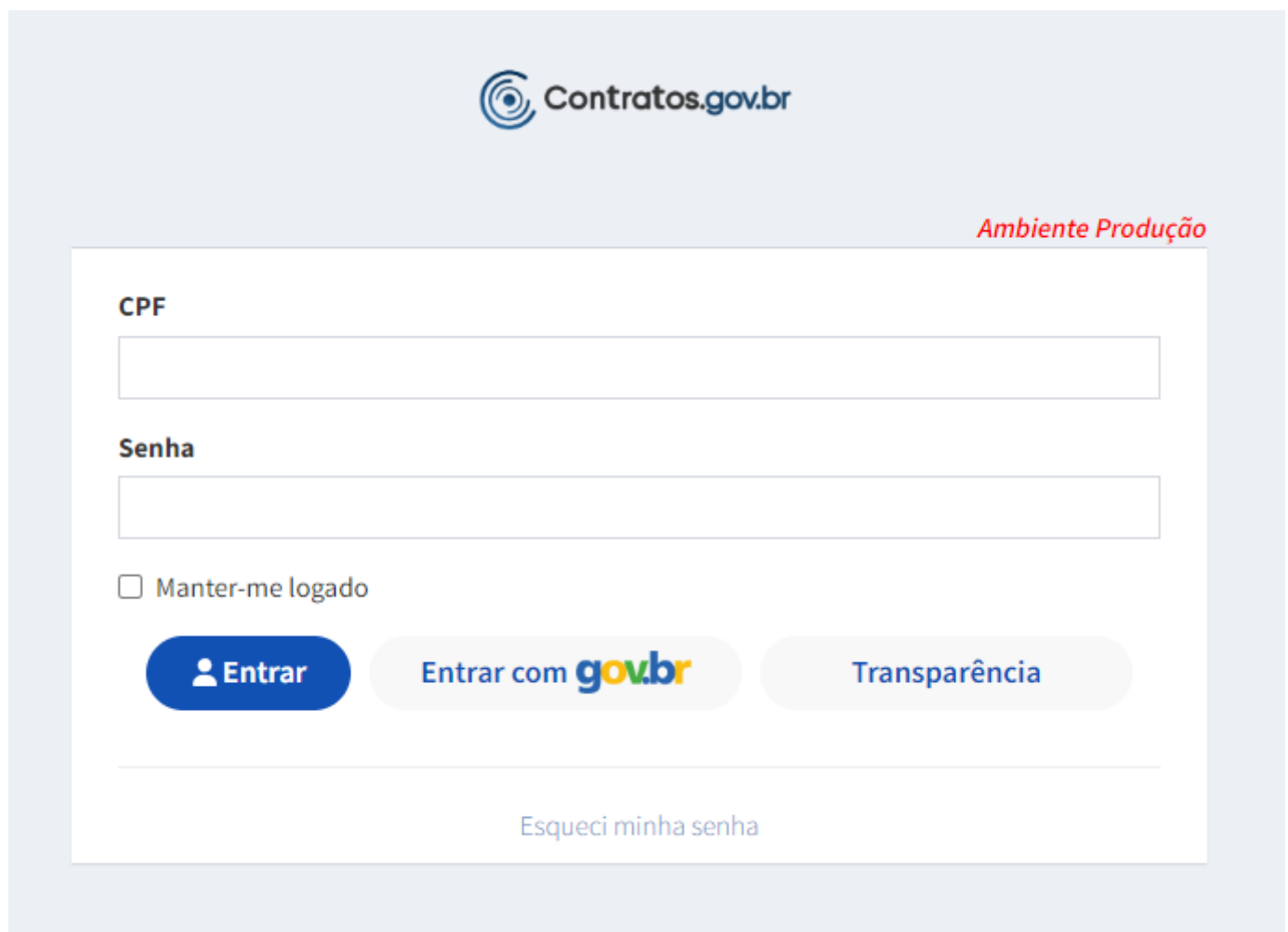



Lançamento no sistema Comprasnet Contratos

Lançamento da Garantia Contratual no sistema Comprasnet Contratos

Acesso ao sistema

1. Acessar o sistema Comprasnet Contratos através deste [link](#).
2. Preencher o CPF e a senha do usuário ou acessar via Gov.br:






 **Contratos.gov.br**

Ambiente Produção

CPF

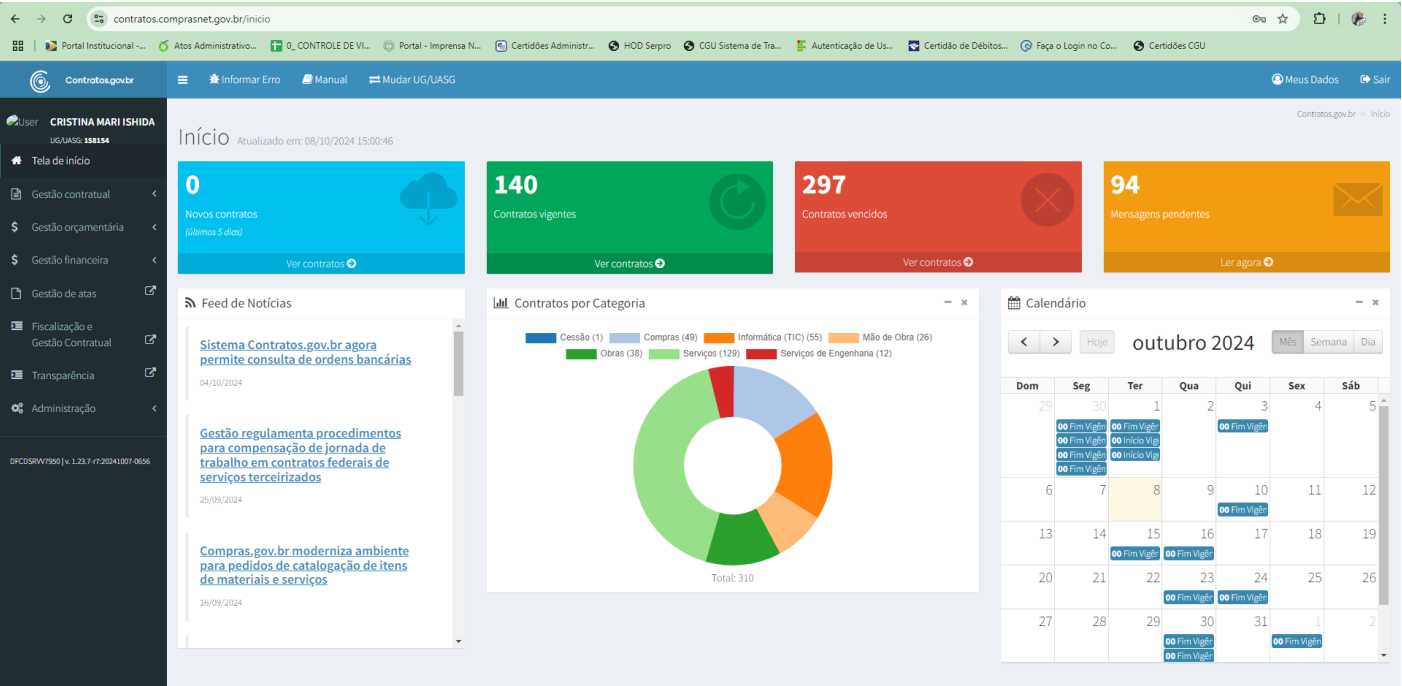
Senha

☐ Manter-me logado

 **Entrar**  Entrar com **gov.br**  **Transparência**

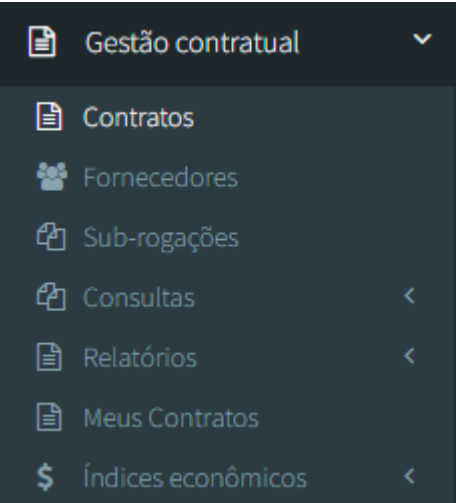
[Esqueci minha senha](#)

3. A página inicial do sistema traz algumas informações relevantes:

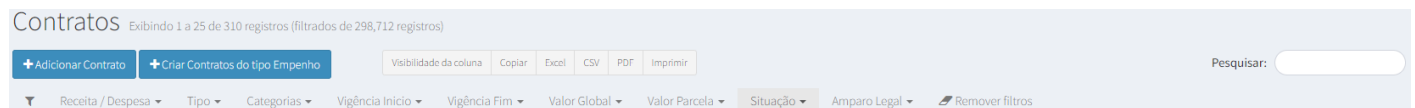


Lançar a garantia contratual

1. No menu lateral esquerdo, clicar em "Gestão contratual>Contratos":



2. Localizar, na lista, o contrato em que será incluída a garantia. Pode ser preenchido o número na barra de pesquisa, na parte superior direita da página, logo acima dos contratos.



3. Na linha do contrato, clicar na engrenagem. No menu suspenso, localizar "Garantias", e clicar nessa opção.



6. O sistema abrirá a página de Garantias - Contrato.

Garantias - Contrato Exibindo 1 a 1 de 1 registros (filtrados de 26,087 registros)

+ Adicionar Garantia do Contrato

Voltar

Visibilidade da coluna

Copiar

Excel

CSV

PDF

Imprimir

Pesquisar:

Número do instrumento	Tipo	Valor	Vencimento	Ações
-----------------------	------	-------	------------	-------

7. Clicar no botão "+ Adicionar Garantia do Contrato":



8. O sistema abrirá a página para preencher os dados da garantia contratual:

Garantias - Contrato Adicionar Garantia do Contrato.

[« Voltar para todos Garantias - Contrato](#)

Número do instrumento *

59154/2023

Tipo *

Selecione...

Valor *

R\$ 0,00

Vencimento *

dd/mm/aaaa

Salvar e voltar

Cancelar

9. Preencher com as informações da garantia, conforme documento apresentado pela empresa. Em seguida, clicar em "Salvar e voltar".

Número do instrumento:
Vem preenchido automaticamente pelo sistema com o número do contrato a que se refere a garantia

Número do instrumento *

59154/2023

Tipo *

Selecione...

Valor *

R\$ 0,00

Vencimento *

dd/mm/aaaa

Tipo:
Selecionar a modalidade de garantia oferecida pela empresa na lista suspensa: **Tipo ***

Selecione...

Selecione...

Depósito Caução

Fiança Bancária

Seguro Garantia

Título da Dívida Pública

Valor:
Digitar o valor da garantia contratual, conforme o documento.

Vencimento:
Digitar o vencimento da garantia contratual, conforme o documento.

OBS.: Hoje é possível para as empresas optarem pelo "Título de Capitalização". O sistema não oferece a opção ainda.

Salvar e voltar

Cancelar

10. O sistema abrirá a página de Garantias, apresentando o documento lançado.

Garantias - Contrato

Exibindo 1 a 1 de 1 registros (filtrados de 26,089 registros)

[+ Adicionar Garantia do Contrato](#) [Voltar](#)

[Visibilidade da coluna](#)
[Copiar](#)
[Excel](#)
[CSV](#)
[PDF](#)
[Imprimir](#)

Pesquisar:

Número do instrumento	Tipo	Valor	Vencimento	Ações
59154/2023	Seguro Garantia	R\$ 545,50	30/01/2025	

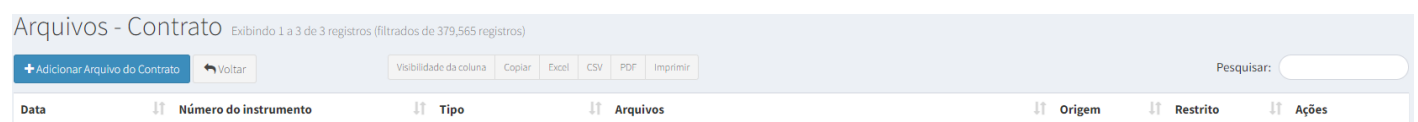
25 registros por página

< 1 >

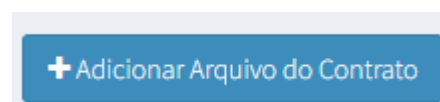
11. Retornar à pagina dos contratos, "Gestão contratual" > "Contratos" > Pesquisar o número do contrato. Clicar na engrenagem, e em seguida, clicar em "Arquivos"



12. O sistema abrirá a página dos Arquivos do contrato:



13. Clicar em "+ Adicionar Arquivo do Contrato":



14. O sistema irá abrir a página para incluir o documento em pdf.

Número do instrumento *
59154/2023

Número Processo
23305.008146/2022-98

Envio local de arquivo(s)
Vinculação de Documento(s) do Super (SEI)

Selecione arquivo(s)

Salvar e voltar

Cancelar

15. Clicar em "Selecionar arquivo(s)". Procurar o arquivo ".pdf" na caixa de diálogo que o sistema vai abrir. Clicar uma vez em cima do arquivo, e, depois, clicar em "Abrir". O sistema apresentará o arquivo carregado na aba "Envio local de arquivo(s)" e vai habilitar os campos para seleção e preenchimento. Clicar em "Salvar e voltar":

Número do instrumento e Número Processo:
Vêm preenchidos automaticamente pelo sistema com o número do contrato a que se refere a garantia e o nº do processo de contratação.

Tipo:
Selecione o arquivo que está sendo cadastrado na lista suspensa. No caso, clicar em "Garantia":

Selecione...
Contrato
Declaração OPM
Garantia
Nota de Empenho
Outras Publicações
Outros Arquivos
Planilha Custo
Publicações DOU
Relatório Final do Contrato
Termo Aditivo
Termo Apostilamento
Termo Referência
Termo Rescisão
Selecione...

Restrito:
Verificar no documento se existe alguma informação pessoal ou sensível. Se houver, marcar "Sim", para cumprimento da LGPD. Se não houver, nenhuma informação sensível ou pessoal, pode selecionar "Não".

Nome do Arquivo:
Arquivo em ".pdf" carregado pelo usuário.

Termo:
Não precisa selecionar.

Descrição:
Preencher: Garantia contratual – Modalidade

Nº Sapiens:
Não precisa preencher.

Nome do Arquivo	Tipo *	Termo	Descrição	Nº Sapiens	Restrito? ⓘ
preview_548568_5210802 (1).pdf	Garantia	Não se ap			<input checked="" type="radio"/> Sim <input type="radio"/> Não

Salvar e voltar

Cancelar

16. O sistema apresentará o arquivo incluído.

Arquivos - Contrato

Exibindo 1 a 3 de 3 registros (filtrados de 379,612 registros)

+ Adicionar Arquivo do Contrato

↶ Voltar

Visibilidade da coluna

Copiar

Excel

CSV

PDF

Imprimir

Pesquisar:

Data	Número do instrumento	Tipo	Arquivos	Origem	Restrito	Ações
22/11/2023 09:23	59154/2023	Garantia	GARANTIA CT 59-154-2023	Arquivo	Sim	<div><div></div><div></div><div></div></div>

Revision #5
Created 7 March 2024 19:05:29 by Cristina Mari Ishida
Updated 8 October 2024 17:22:57 by Cristina Mari Ishida