

Adição de pessoas físicas

Como adicionar pessoas físicas no SUAP e dar poder de acesso aos módulos e tramitação aos processos ao setor da pessoa alocada

- [1. Adicionar pessoa física](#)
- [2. Vincular ocupação para pessoa física](#)
 - [Vincular ocupação](#)

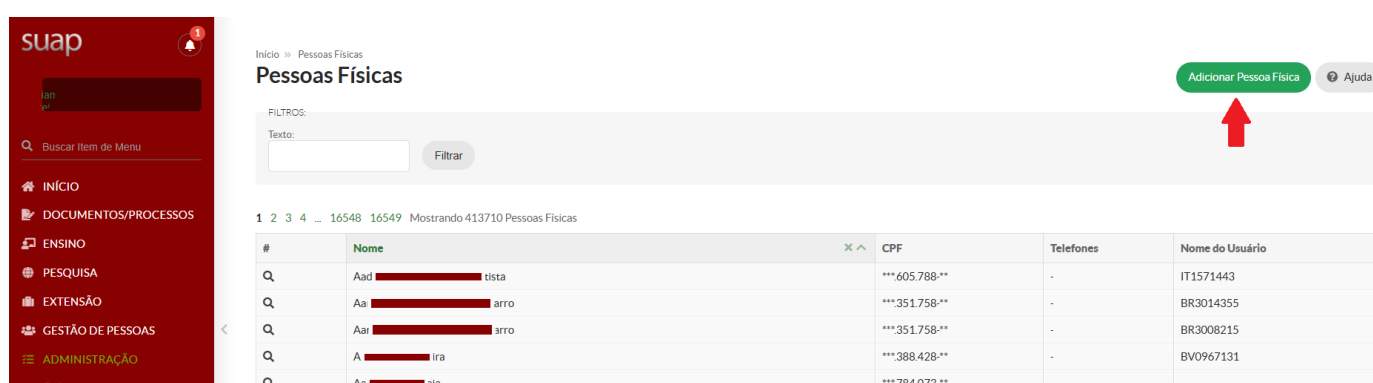
1. Adicionar pessoa física

As pessoas físicas podem ser adicionadas ao sistema para ter poder de acesso em módulos, tramitação e despacho de processos.

Para isso, siga os passos abaixo:

1º. Acesse Início -> Administração -> Cadastro -> Pessoas Físicas

2º. Clique no botão "Adicionar Pessoas Física"



Início » Pessoas Físicas

Pessoas Físicas

Adicionar Pessoa Física Ajuda

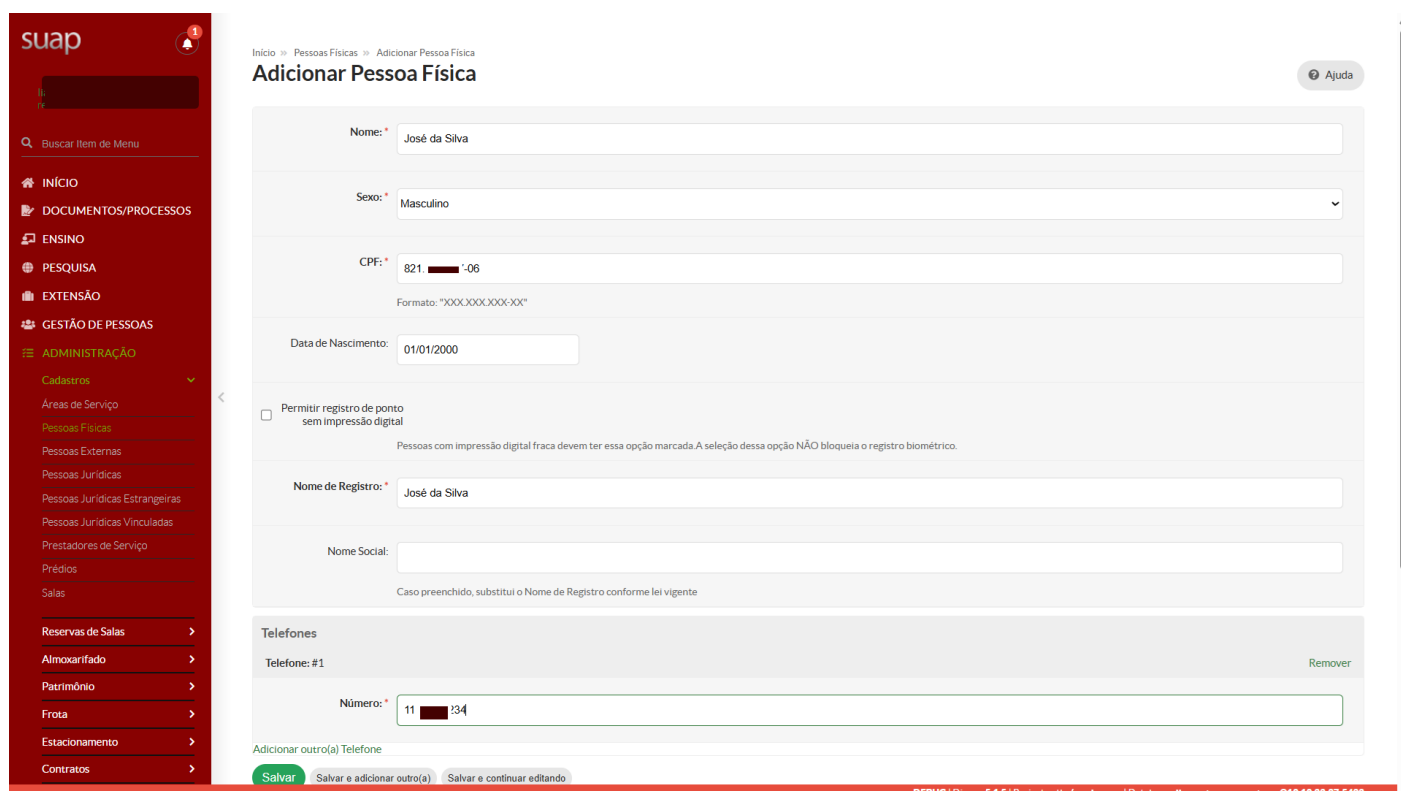
FILTROS:

Texto: Filtrar

1 2 3 4 ... 16548 16549 Mostrando 413710 Pessoas Físicas

#	Nome	CPF	Telefones	Nome do Usuário
Q	Aad [redacted] tista	***605.788-**	-	IT1571443
Q	Aa [redacted] arro	***351.758-**	-	BR3014355
Q	Aai [redacted] arro	***351.758-**	-	BR3008215
Q	A [redacted] ira	***388.428-**	-	BV0967131
Q	Aa [redacted] tila	***784.073-**	-	-

3º. Ao abrir a nova tela, preencha todos os dados solicitados e clique em "salvar":



Início » Pessoas Físicas » Adicionar Pessoa Física

Adicionar Pessoa Física

Ajuda

Nome: * José da Silva

Sexo: * Masculino

CPF: * 821. [redacted] 06
Formato: "XXX.XXX.XXX-XX"

Data de Nascimento: 01/01/2000

Permitir registro de ponto sem impressão digital
Pessoas com impressão digital fraca devem ter essa opção marcada. A seleção dessa opção NÃO bloqueia o registro biométrico.

Nome de Registro: * José da Silva

Nome Social:
Caso preenchido, substitua o Nome de Registro conforme lei vigente

Telefones

Telefone: #1 Remover

Número: * 11 [redacted] 34

Adicionar outro(a) Telefone

Salvar Salvar e adicionar outro(a) Salvar e continuar editando

DEBUG | Django 5.1.5 | Project path: /workspace | Database: diamante_suap postgres@10.10.22.37:5432

*Cadastro realizado de teste, ambiente Diamante, para exemplificar no manual o funcionamento

Assim, está realizada a adição da pessoa física no sistema SUAP, com acessos básicos.

2. Vincular ocupação para pessoa física

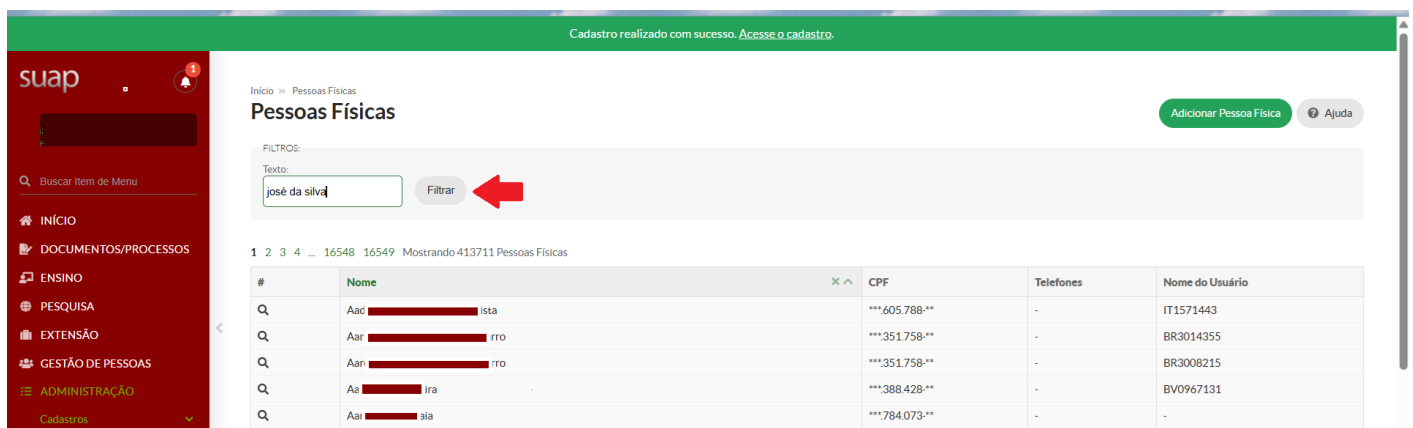
Após a adição de pessoa física, é necessário a vinculação de ocupação, um passo que indica o departamento que a pessoa irá atuar, para a liberação dos acessos dentro do SUAP.

2. Vincular ocupação para pessoa física

Vincular ocupação

Agora vamos vincular a ocupação da pessoa física adicionada no passo anterior. Siga os passos abaixo:

1º . Na área de pessoas físicas, realize a busca pelo nome da prestadora no campo "texto"



Cadastro realizado com sucesso. [Acesse o cadastro.](#)

suap

Início » Pessoas Físicas

Pessoas Físicas Adicionar Pessoa Física Ajuda

FILTROS:

Texto: Filtrar

1 2 3 4 ... 16548 16549 Mostrando 413711 Pessoas Físicas

#	Nome	CPF	Telefones	Nome do Usuário
Q	Aad [redacted] sta	***605.788-**	-	IT1571443
Q	Aair [redacted] rro	***351.758-**	-	BR3014355
Q	Aaan [redacted] rro	***351.758-**	-	BR3008215
Q	Aa [redacted] ira	***388.428-**	-	BV0967131
Q	Aair [redacted] aia	***784.073-**	-	-

2º. Clique na lupa, acesse a página de informações da prestadora. Clique no botão verde inferior direito "vincular ocupação"



José da Silva Sauro (83386421180) Editar Prestador de Serviço

▼ Informações Gerais

Nome José da Silva Sauro

CPF 833. [redacted] -80

Sexo M

E-mail Institucional -

E-mail Secundário jose.[redacted].com

Username 833.[redacted]180

Setor Suap GAB-RET

Ativo Sim

Termo de Responsabilidade de Sigilo

▼ Ocupações Vincular Ocupação

4º. Preencha todos os dados e não esqueça de adicionar o setor SUAP ao qual ela está ligada. Caso não saiba a data de saída do prestador, deixe uma data mais longa, uma vez que é um dado obrigatório, sem edição.

Informações Gerais

Vincular Ocupação do Prestador José da Silva Sauro (83386421180)

Ocupação: *

Empresa: *

Data de início: *

Data fim: *

Setor suap: *

4110 zembro de 2027

5º. Salve os dados. Após o salvamento, a pessoa externa terá acesso para tramitação de processos pelo setor cadastrado